

Tuinieren en wonen 2026

Vitavia

HOBBYSERRES EN ACCESSOIRES, BROEIBAKKEN, VERHOOGDE BLOEMBEDDEN,
REKKEN VOOR BRANDHOUT, METALEN GEREEDSCHAPSSCHUREN EN MEER



VITAVIA ♦ PERGART ♦ GLOBEL

www.vitavia.be

Thuis IN DE TUIN

Sinds 1922 voorziet het familiebedrijf eph schmidt actieve mensen van hoogwaardige producten voor tuin, terras en balkon.

Vitavia kassen uit eigen productie genieten hierbij brede bekendheid. De hobbykassen met aluminium frame en verschillende beglazingssystemen brengen al vele jaren hobbytuiniers en plantenliefhebbers plezier in hun tuinen. Het grote assortiment voorziet zowel in de vraag naar klassieke modellen voor beginners, naar fraai vormgegeven blikvangers op het ruime perceel als naar functionele hobbyserres voor de veeleisende groenteteelt. Aan de groeiende vraag naar zwarte kasprofielen voldoen we dit jaar met verdere modellen, zoals de Aphrodite (p. 34) of de nieuwe lessenaarsdak-kas Palma (p. 26).

Ook als u al tot de kas-community behoort, loont het de moeite om een blik in onze catalogus te werpen: met koude bakken, opbergboxen en metalen gereedschapshuizen (van Globel en Pergart, vanaf p. 62) en de werk- en opslagplaats van Vitavia (p. 64) vult u uw kas aan, ordent en breidt u uw eigen leefruimte in de tuin uit.



Daarbij komt nog meer geselecteerde tuinuitrusting: kasaccessoires zoals bijvoorbeeld bewateringssystemen (ELGO, p. 42), andere waardevolle basisbenodigdheden voor hobbytuiniers zoals kruiwagen en regenton, evenals onze populaire bedden en haardhoutrekken van Zinalume® (vanaf p. 52). En nog meer ontwerpmogelijkheden voor uw tuin vindt u bij ons, zoals bijvoorbeeld de decoratieve minikas Merlin (p. 49) en de volière Circus (p. 48). Ze maken allemaal uw tuin levendig en aantrekkelijk – misschien zelfs uw eerste keuze, als u zich echt thuis wilt voelen?

Waar deze catalogus u ook wordt overhandigd, wees ervan verzekerd dat hier de dingen zijn die leven in uw tuin brengen!

eph schmidt – meer dan 100 jaar ervaring en ideeën voor uw tuin

Vitavia



GLOBEL



NIEUW!



NIEUW!



NIEUW!



NIEUW!



NIEUW!



NIEUW!



KASSEN

Wat u moet weten

- 4 BELANGRIJKE WETENSWAARDIGHEDEN

Klassieke modellen

- 10 VENUS 2500 – 6200
 11 COMET 2500 – 7500
 12 PLANET 2500 – 6200
 12 APOLLO 2500 – 6200
 14 TRITON 2500 – 7500
 16 MERIDIAN 1 6700 – 11500
 16 MERIDIAN 2 6700 – 11500
 18 URANUS 6700 – 11500
 18 JUPITER 6700 – 11500
 20 OLYMP 6700 – 11500
 21 CASSANDRA 8300 – 11500
 22 ZEUS COMFORT 6200 – 15700

Speciale modellen

- 24 POLIS BALKONKAS
 26 PALMA 3250 – 4450*
 26 PLAYA 5900 – 7600
 28 ORION 3800 – 5000
 28 DIANA 5000 – 11500*
 30 SIRIUS ORANGERIE
 30 CLARUS ORANGERIE
 32 HERA 4500 – 9000
 32 GALAXIS
 34 APHRODITE 7800 – 11500*
 35 FORTUNA

Muurserres

- 36 IDA 900 – 7800
 37 ATHENA 7000 – 11900

Accessoires

- 39 INRICHTING*
 40 VENTILATIE EN TEMPERATUURCONTROLE
 42 IRRIGATIE
 44 BASICS*
 47 KLEINE EXTRA'S

Vitavia

TUINUITRUSTING

Extra's & bedden

- 48 VOGELVOLIÈRE CIRCUS
 49 MINIKAS MERLIN
 50 FERONIA & LEVANA
 51 GAIA
 52 GAIA JUMBO & GAMMA
 54 LINUS & LINUS IN&OUT
 56 VITA
 60 COMPOSTER TAMI
 61 BRANDHOUTREK ARDOR

Vitavia 

METALEN GEREEDSCHAPSSCHUREN

Metalen gereedschapsschuren

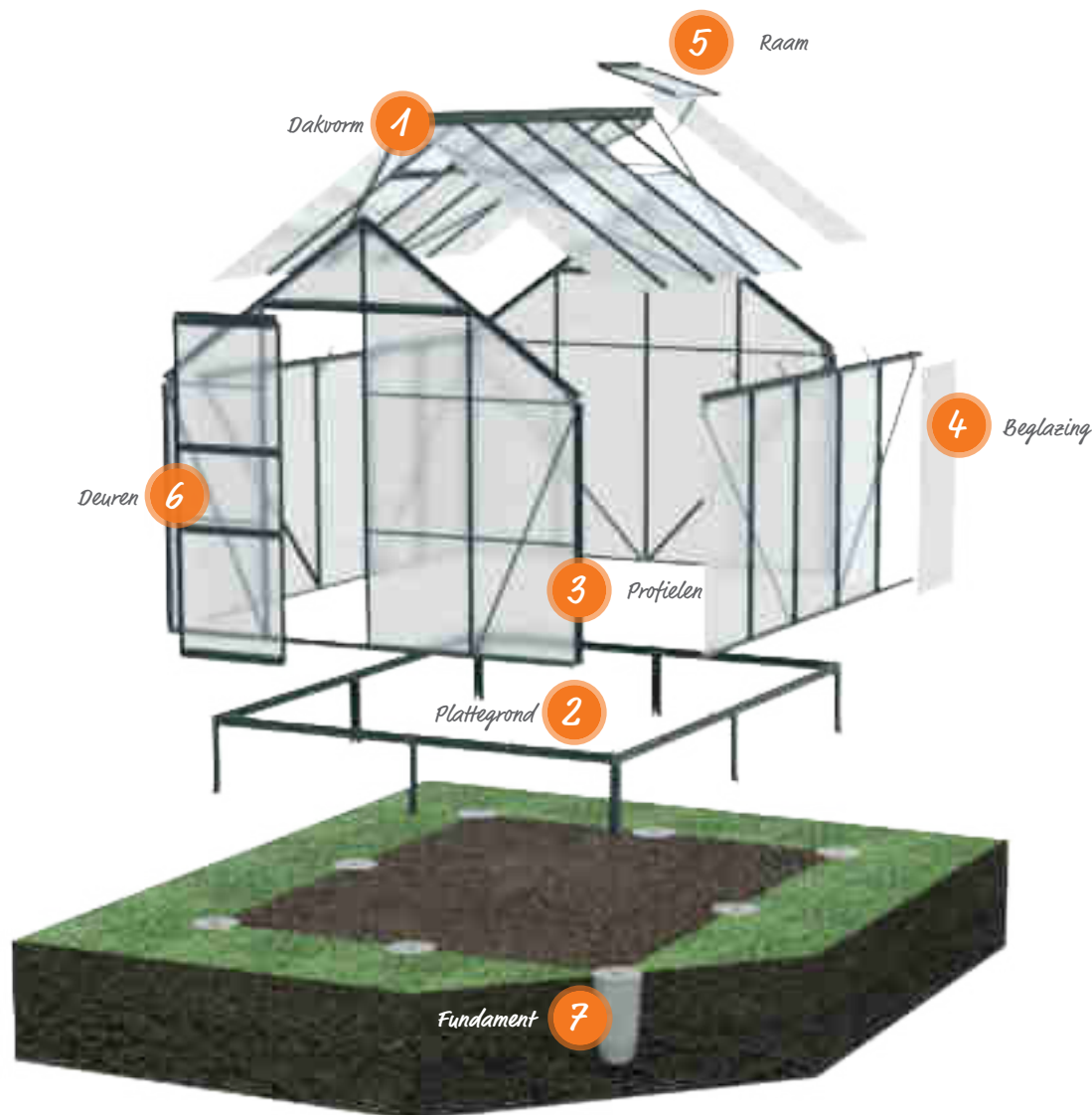
- 62 BELANGRIJKE WETENSWAARDIGHEDEN
 64 OPSLAG- EN WERKPLAATS UNIVERSUM*
 66 TUINMANAGER DREAM
 67 RUIMTEWONDER TOWER
 68 THUISWERKPLAATS WORKER
 68 DROOMOPSLAG PARKER
 70 LESSENAARSDAK SKILLION
 71 WANDVERSIERING LEAN-TO
 72 FIETSOASE FAMILY
 73 CONTAINERDEPOT EASY
 74 ZADELDAK KÖLN II
 74 ZADELDAK DÜSSELDORF II
 75 ZADELDAK DRESDEN II
 76 ZADELDAK FRANKFURT II
 77 PLAT DAK MARBURG
 78 PLAT DAK RHEINFELDEN
 80 LESSENAARSDAK LÜTTICH
 80 LESSENAARSDAK LEIPZIG II
 81 LESSENAARSDAK LÜBECK*
 82 ACCESSOIRES *

Vitavia  **GLOBEL** 

Belangrijke wetenswaardigheden RONDOM DE PLANNING BIJ DE AANSCHAF VAN EEN KAS

Beste lezers,

Wat mooi, dat u de droom van een eigen kas in vervulling wilt laten gaan! Hier vindt u belangrijke informatie over de productkwaliteit en de belangrijkste verschillen tussen de verschillende Vitavia-modellen. Deze informatie dient als een soort van rode draad voor u bij het doorbladeren van de catalogus – en helpt u op die manier om de voor u “passende” kas te vinden.



OVEREENKOMSTEN EN VERSCHILLEN TUSSEN DE VITAVIA-KASSEN



Alle Vitavia-kassen onderscheiden zich door hun gezamenlijke kwaliteitskenmerken. Dit omvat eerst en vooral dat ze door ons zelf worden geproduceerd – en dat dit plaatsvindt volgens de amfori-/BSCI-normen voor sociale en duurzame productie.

Daarnaast onderscheiden de gebruikte materialen zich door een betrouwbare kwaliteit en de beste geschiktheid voor het gebruik in een kas. Zo zijn alle **serreprofielen gemaakt van geëxtruderd aluminium**: dit weersbestendige materiaal scoort met een uitstekende stevigheid. Hierdoor kunnen er zeer smalle profielen worden gebruikt, zonder in te leveren op stabiliteit. Door anodiseren van de blanke en poedercoaten van de gekleurde modellen krijgt het oppervlak extra bescherming tegen roest en krassen en is het gemakkelijker te onderhouden.

Vanwege de superieure materiaaleigenschappen van onze profielen en vertrouwend op onze eigen productontwikkeling – die we bij steeds meer modellen ook laten bevestigen door de TÜV – geven we op de constructie van alle kassen 15 jaar garantie¹⁾.



De TÜV-gecertificeerde modellen worden gemarkeerd met dit kwaliteitssymbool: ➔

1) Garantiebepalingen via: www.vitavia.de/garantiebestimmungen



Ondanks alle overeenkomsten wordt het assortiment ook gekenmerkt door een grote diversiteit: er zijn klassieke kassen, ongewone vormen zoals orangerieën of kassen met lessenaarsdaken, formaten tussen 0,35 en 15,7 m², verschillende materialen en beglazingstechnieken en verschillende kleuren verkrijgbaar.

Op de volgende pagina's willen we u de verschillende mogelijkheden laten zien, zodat u als toekomstige gebruiker de beste keuze kan maken. U kunt de uitgelegde onderdelen altijd eenvoudig terugvinden in de overzichtsgrafiek op pagina 4 aan de hand van het bijbehorende nummer.

1

Dakvorm

De algemene uitstraling van een kas wordt sterk bepaald door het dak. Afhankelijk van de gesteldheid van het dak heeft het invloed op het leven van de tuinier en de planten die in de kas groeien. Het kan over verschillende vormen en beglazingsopties beschikken en afhankelijk van het model over een verschillend aantal dakramen. Aan de onderkant wordt het altijd afgewerkt met een regengoot.



ZADELDAK

Klassieke dakvorm voor het optimaal afvoeren van regen en sneeuw in de regengoten. Geschikt voor dakramen.



KLOKDAK

Afgeronde dakafsluiting. Optimaal afvoeren van regen en sneeuw in de regengoten. Geschikt voor dakramen.



LESSENAARSDAK

Hellend plat dak voor een gelijkmatigere stahoogte. Afvoeren van regen en sneeuw in de regengoten. Altijd met zijraam.




PAVILJOENDAK

Zonder gevelkanten, lichte daling in hoogte van binnen naar buiten. Afvoeren van regen en sneeuw in de regengoten. Altijd met zijraam.

2

Plattegrond

Door de formaten en de plattegrond van de kas wordt bepaald waarvoor de ruimte van de kas kan worden gebruikt.



KLASSIEK

Bij een klassieke rechthoekige plattegrond bestaat de mogelijkheid voor het plaatsen van bedden rechts en links van de ingang tot aan de achterkant.



VIERKANT

Een vierkante plattegrond biedt bij dezelfde grootte meer plaats in het midden – voor beweging of gezelligheid. Bedden kunnen aan één tot drie kanten worden geplaatst.



T-VORMIG

In de stijl van de Orangerie – deze plattegrond is perfect voor het indelen in verschillende zones – er zijn meerdere in- en uitgangen mogelijk.



PAVILJOEN

Zes kanten voor maximaal vijf kleinere bedden, – veel ruimte in het midden met genoeg plek voor tuinwerkzaamheden of voor gezelligheid, bijvoorbeeld aan een ronde tafel.

De geanodiseerde of gepoedercoate aluminium profielen vormen de constructie van de kas en bepalen de mogelijke technieken voor het bevestigen van het glas. Hoek- en tussenprofielen kunnen, afhankelijk van het model, ook verschillende technieken voor het bevestigen van het glas vereisen (z. linkerpagina).



VEERKLEMTECHNIEK
 Gevestigd, eenvoudig beglazingstype, eenvoudig vervangen van ruiten, ook achteraf.

INLIJSTTECHNIEK
 Inlijsten van de ruiten tussen profiel en doorlopende polycarbonaat strip voor een hoge windstabiliteit.

INSTEKTECHNIEK
 Constructief inlijsten van de holle kamerplaten in een tussenprofiel, altijd gecombineerd met een ander profieltype in de hoeken.

INSCHUIFTECHNIEK
 Beglazingstype voor holle kamerplaten met licht verhoogde windstabiliteit door permanent contact met de beglazingsunit.

DUBBELE FRAME-TECHNIEK
 Superieure beglazingstechniek met geschroefde aluminium afdekstrips voor bijzondere windstabiliteit en een hoogwaardige uitstraling.

KLEUREN
 De profielen zijn, afhankelijk van het model, verkrijgbaar in geanodiseerd aluminium (GA) of met een poedercoating in de kleuren smaragd (SM), zwart (ZW) of wit (WI).




GARANTIE

Onze kassen worden binnen de Vitavia-bedrijvengroep geconstrueerd en in de eigen productiefaciliteit gemaakt. Dat maakt het voor ons eenvoudig om voor hun kwaliteit in te staan. Daarom geven we bijv. een garantie van 15 jaar¹⁾ op frame en constructie.

De gebruikte holle kamerplaten kopen we bij een Duitse fabrikant. Hun superieure kwaliteit (zie boven) rechtvaardigt een garantieperiode van 10 jaar¹⁾.

**15 JAAR
GARANTIE¹⁾**
 OP CONSTRUCTIE
 EN FRAME

**10 JAAR
GARANTIE¹⁾**
 OP HOLLE KAMERPLATEN
 TEGEN VERWERING

¹⁾ Garantiebepalingen via: www.vitavia.de/garantiebestimmungen 2) Houd bij gebruik van holle kamerplaten rekening met de eenzijdige uv-bescherming: de kant met de bescherming moet altijd naar buiten wijzen. Voor het herkennen van de buitenzijde is deze zijde voorzien van een beschermfolie of aan de rand met een opdruk. Vergeet voordat u de folie verwijdert niet om bij holle kamerplaten die voorzien zijn van folie de buitenzijde te markeren! Achteraf valt niet meer te herkennen welke zijde de zijde met uv-bescherming is.

4

Beglazing

De beglazing wordt uitgevoerd met holle kamerplaten in verschillende diktes van 4 tot 16 mm of met kristalhelder veiligheidsglas (ESG, ca. 3 mm). Bij de combibeglazing worden holle kamerplaten in het dak gecombineerd met glas aan de zijkanten.



HKP

HOLLE KAMERPLATEN (HKP)²⁾

Voordelen: Holle kamerplaten, afgekort HKP, isoleren meer dan helder glas en veiligheidsglas, zodat planten beter zijn beschermd tegen kou en sterke temperatuurschommelingen. Dit betekent, dat uw kas met HKP in de zomer langzamer opwarmt en in de winter niet zo snel afkoelt.

Vitavia-kassen zijn normaal gesproken verkrijgbaar met ca. 4 of 6 mm, sommige ook met ca. 10 of 16 mm dikke holle kamerplaten. Hoe dikker de HKP, des te hoger het isolerend vermogen. Producten die zich onderscheiden door een hogere energie-efficiëntie herkent u op de productpagina's aan dit symbool: →

De warmteoverdrachtscoëfficiënt, met wiens hulp u het benodigde verwarmingsvermogen kunt berekenen, varieert bij onze holle kamerplaten afhankelijk van de dikte: 4 mm: 4,0 | 6 mm: 3,6 | 10 mm: 3,2 | 16 mm: 2,9.



ESG

KRISTALHELDER VEILIGHEIDSGLAS (ESG)¹⁾

Voordelen: Door ons kristalhelder veiligheidsglas (ESG) kan het licht bijna ongefiltreerd binnenkomen – het zorgt dus voor een maximale benutting van de zon. Aan de zijkanten laat het glas het zicht onbelemmerd, zowel bij het naar buiten kijken vanuit de kas alsook bij het naar binnen kijken.

Glazen ruiten zijn zwaarder dan holle kamerplaten en verhogen dus het gewicht en de stabiliteit van de kas.

De warmteoverdrachtscoëfficiënt van ESG met een dikte van 3 mm ligt op: 6,9.



HKP

ESG

COMBIBEGLAZING

Voordelen: Het beste van beiden: holle kamerplaten op het dak breken het licht zacht, zodat uw planten zijn beschermd tegen directe zonnestralen en daarmee tegen het brandglaseffect.

De zachte voormiddag- en namiddagzon straalt daarentegen bijna ongefiltreerd door de van veiligheidsglas voorziene zijkanten. De uv-coating zorgt voor een lange houdbaarheid van de HKP en beschermt de uitrusting van uw kas.


5

Raam

Via de luchtcirculatie komt niet alleen de voor de fotosynthese belangrijke CO₂ in de kas, maar ook – bijzonder belangrijk op warme dagen – de koelere lucht!

DAKRAAM

Dakramen behoren tot de standaarduitrusting van de meeste Vitavia-kassen, ze verschillen afhankelijk van de grootte en het model: er kunnen achteraf zonder problemen extra ramen worden ingebouwd.



ZIJRAAM

Dit gezellige alternatief wordt bijvoorbeeld geïnstalleerd in modellen met een ongebruikelijke dakvorm. In aanvulling op het dakraam optimaliseert het de ventilatie door de luchtcirculatie te bevorderen.



ANDERE VENTILATIEMOGELIJKHEDEN

Met andere raamtypes, zoals het wandraam met lamellen voor bijzonder zachte ventilatie, en uitbreidingen, zoals de automatische raamopener, zorgen Vitavia-kassen voor ventilatie op maat.



6

Deuren

De deuren waarborgen de toegang en bieden een extra ventilatieoptie: er zijn schuif- en draaideuren. Ze zijn verkrijgbaar in verschillende breedtes en hoogtes. Alle Vitavia-kassen kunnen minstens met een hangslot worden uitgerust, vele hebben zelfs eigen sloten, sommige zelfs een deurklink. Deuren met een verlaagde drempel, ter hoogte van de deur, hebben een apart label gekregen.



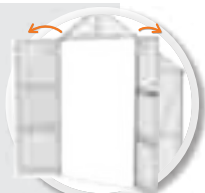
SCHUIFDEUREN

De klassieke kasdeur bij Vitavia is altijd kogelgelagerd, en afhankelijk van het kasmodel als enkele of dubbele deur verkrijgbaar, met of zonder slot en deurklink.



DRAAIDEUREN

Net als bij de eigen huisdeur openen draaideuren naar buiten. Tot de talrijke varianten behoren de enkele en dubbele draaideur, enkele met deurknop, andere met deurklink, sommige met slot, één zelfs deelbaar als een staldeur.



BIJZONDERE FUNCTIES

De meest populaire functie is de vlakke ingang. In sommige kassen kunnen extra deuren worden ingebouwd. De premium modellen beschikken meestal over hoogwaardige sloten uit roestvrij staal.



Ondergrond en fundament voor kas

Al onze kassen hebben een fundament in de bodem nodig, waarin ze vast moeten worden verankerd. Het juiste fundament is cruciaal voor een zorgeloze opbouw: het moet absoluut vlak en recht zijn.

VÓÓR DE OPBOUW

Vitavia-kassen zijn zo geconstrueerd, dat hobbytuiniers ze zelf op kunnen bouwen. Het gaat hierbij om bouwpakketten met overzichtelijke handleidingen en goede afbeeldingen, die de montage stap-voor-stap laten zien.

ONDERCONSTRUCTIE FRAME

Enkele kassen hebben bovendien een onderconstructie voor het frame nodig, onder andere om het glijdend vermogen van de schuifdeuren te waarborgen.



Plaatstalen funderingsframe

Een eenvoudige en snelle keuze voor de onderconstructie is het plaatstalen funderingsframe. Alleen dit frame is geschikt voor alle types fundamente. Er wordt voor alle kassen die een onderconstructie nodig hebben een passend plaatstalen funderingsframe aangeboden op de productpagina's. Alle modellen waarbij het stalen funderingsframe wordt meegeleverd, of voor wiens constructie dit niet nodig is, zijn gemarkeerd met het volgende symbool. →



Lattenconstructie

Als alternatief voor het stalen funderingsframe kunt u aan de hand van de maatinformatie in de betreffende montagehandleiding een lattenconstructie maken. Deze bestaat uit watervast, geïmpregneerd hout en is minimaal 18 mm dik en maximaal 32 mm breed. De lattenconstructie is niet geschikt voor puntfundament.

BELANGRIJK: Voordat u begint

1. Bereid vooraf de ondergrond voor.
2. Start enkel aan het plaatsen van de ruiten, als u nog genoeg tijd hebt om dit werk dezelfde dag nog volledig af te werken. Best plaatst u de ruiten op een windstille dag.
3. Plan voor het opbouwen, ook bij kleinere kassen, een weekend in en hier en daar een tweede paar handen.

FUNDAMENT

Wanneer er geen vlak, vast opstelvlak, zoals een fundament van platen, een terras, of dergelijke aanwezig is, hebt u meerdere mogelijkheden om een fundament te bouwen. Houd er rekening mee, dat de volgende uitvoeringen geen vervanging zijn van het advies van een vakman.




Puntfundering van beton

De puntfundering moet u alleen gebruiken in combinatie met een plaatstalen funderingsframe.

Monteer het plaatstalen funderingsframe volgens de handleiding. Markeer de punten, waar u de poten van het fundament wilt plaatsen. Graaf op deze punten vorstvrije, 60 tot 80 cm diepe gaten van ongeveer 30 tot 40 cm breed. Gooi er ongeveer 20 cm vorstbeschermend grind (steenslag) in en druk dat aan tot het stevig is. Laat de fundamentpoten erin zakken en vul de gaten als laatste met mager beton. Let erop dat het plaatstalen funderingsframe haaks en waterpas staat. Het is na het uitharden van het beton niet meer mogelijk om het funderingsframe uit te lijnen.

De puntfundering kan als alternatief worden uitgevoerd met onze grondankers (z. pag. 47).





Stripfundering van beton

Bij dit type fundering graaft u in overeenstemming met de afmetingen van de basis een voldoende breed gat (z. montagehandleiding) uit, van 60 tot 80 cm diep, zodat de fundering vorstvrij is. Gooi er ongeveer 20 cm vorstbeschermend grind in en druk dit stevig aan. De basis van grind kan met meer lagen worden verhoogd. Laat wel 30 cm hoogte over voor het beton.

Bouw een bekisting en giet als laatste uw funderingsstrippen uit mager beton. Wanneer de stripfundering volledig is uitgehard, plaatst u het plaatstalen fundamentframe of uw lattenconstructie op de basis en schroeft het geheel aan elkaar vast. Modellen zonder onderconstructie schroeft u direct vast. Let er altijd op dat de fundering haaks staat.

Funderingsbasis van betonsteen, behandeld hout of kunststof

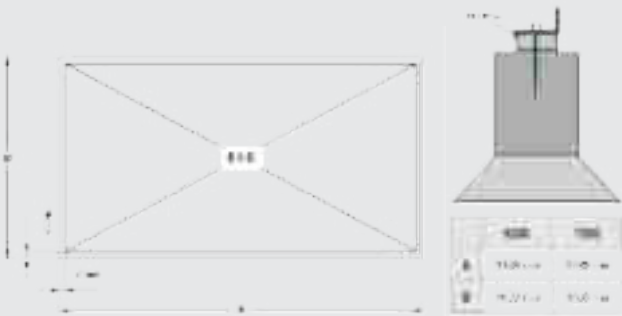
De fundering met kant-en-klare onderdelen, die verticaal in de grond worden neergelaten, bijvoorbeeld betonsteen, werkt op dezelfde manier als de gegoten stripfundering.

Graaf volgens de afmetingen van de basis een vorstvrij gat van 60 tot 80 cm diep. Vul dit met vorstbeschermend grind, dat per laag van 20 cm stevig wordt aangestampd en waarvan de totale hoogte is aangepast aan uw basisstenen. Een egalisatiebed van grit maakt het gemakkelijker om de hoogte en de uitlijning van de stenen af te stemmen.

Vul rondom de stenen de aarde zo aan, dat de stenen verticaal staan en zijdelings worden vastgezet. Stamp als laatste de aarde rondom de basis aan. U kunt in plaats van betonstenen ook kant-en-klare onderdelen van kunststof of geïmpregneerd hout gebruiken.

Funderingsplan

Er is een funderingsplan opgenomen in de montagehandleiding. U vindt de specificaties in hoofdstuk "0" in het achterste deel van de montagehandleiding. We stellen u op uw verzoek vóór levering van de kas graag een funderingsplan ter beschikking.



OVERWEGINGEN DIE DE MOEITE WAARD ZIJN

Een goede voorbereiding zorgt ervoor dat u lang van de investering in uw hobbykas kan genieten.

DE OPTIMALE LOCATIE

Voor langdurig plezier van uw kas is de juiste locatie cruciaal. Let erop dat de kas zoveel mogelijk beschermd tegen de wind en in de buurt van uw huis of tuinhuis staat. Zo voorkomt u stormschade en snel afkoelen in de koudere maanden en waarborgt u eenvoudige toevoer van stroom en water.

Natuurlijk wordt een plek met zoveel mogelijk natuurlijk licht van harte aanbevolen. Idealiter is de kas noord-zuid gericht. Vergeet niet om u aan de wettelijke bepalingen te houden, en bijvoorbeeld de correcte afstand tot de perceelsgrens van uw burens aan te houden.

HOEVEEL RUIMTE HEBBEN PLANTEN EN DE TUINIER NODIG?

Bij de keuze van uw kas is het belangrijk om na te denken over hoe u hem het liefst wilt gebruiken. Plan ruimte voor de uiteindelijke hoogte en het aantal planten in – plan liever meer ruimte in in plaats dan te weinig. Vergeet bij de planning ook niet de lengte van de hobbytuinier. Rechtop werken ontziet de rug. Daarom markeren wij kassen met een zijhoogte vanaf 1,60 m met dit symbool: → 

Op ruige dagen is het beter werken in de kas, bij mooi weer kunnen accessoires als aluminium meubels eenvoudig en snel naar buiten worden gedragen. Houd ruimte vrij voor andere voorwerpen zoals werktafels, verwarmingssystemen, tuingereedschappen, etc. – en ruimte voor uzelf om te werken. En wellicht wilt u ook wel een keertje genieten van een kopje koffie te midden van uw groen? Wanneer het tuinieren, of de rust in uw kas u bevalt, wilt u daar vast meer tijd doorbrengen dan dat u nu vermoedt.

PASSENDE ACCESSOIRES

Vitavia beschikt over een uitgebreid assortiment accessoires, dat ingedeeld naar onderwerp in het deel Accessoires vanaf pagina 38 wordt vermeld. Afhankelijk van accessoire en kasmodel is achteraf inbouwen eenvoudig, maar soms ook wat omslachtiger. Het best koopt u de extra toebehoren samen met de hobbykas aan. Let ook op setaanbiedingen: deze bevatten vaak functies, zoals de automatische raamopener tegen sterk gereduceerde prijzen.

VERZEKERINGSDEKING

Wanneer u een opstalverzekering of brandverzekering voor uw woning hebt afgesloten, adviseren wij u om de aankoop van de tuinkas bij de verzekeringsmaatschappij te melden. Bij veel verzekeringen is dit voldoende en is de kas zonder extra kosten meeverzekerd. Andere verzekeringsmaatschappijen vragen een geringe extra jaarlijkse bijdrage. Daarmee is de tuinkas verzekerd tegen stormschade vanaf windkracht 8.

NAAR DE PRODUCTPAGINA'S

Alle relevante kenmerken van de kassen vindt u weergegeven door kleine symbolen op de productpagina's. Zo vindt u beschikbare afmetingen van elke kas altijd onder de productnaam. De verkrijgbare kleuren en beglazingsopties ziet u met één blik op de vierkante symbolen, die op de pagina van elke kas boven de artikelnaam staan. Direct daarnaast verwijzen we met onze ronde, grijze symbolen naar bijzonder relevante kwaliteitskenmerken, zoals een verlaagde deurdrempel die vlak met de vloer loopt.

En nu: Veel plezier!



Optionele accessoires:
Alutafel + Tafelopzetstuk



✓ Verkrijgbaar met holle kamerplaten of veiligheidsglas

Venus 6200²⁾ – ESG – Alu geanodiseerd Afbeelding toont kas met accessoires staalfundamentframe

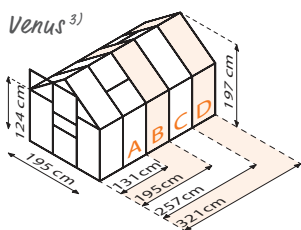


Optionele accessoires:
Aluwandrek + Alutafel met
twee niveaus in Smaragd¹⁾

Venus 2500³⁾ – HKP – Smaragd¹⁾

PASSENDE ACCESSOIRES

Zorg voor optimale ruimtebenutting en consequent Vitavia-ontwerp met een passende binneninrichting.
Meer op pagina 39.



Venus³⁾

VENUS

2500 – 6200



De Venus is de beste eerste keuze: onder het dak van ons populaire model beleven zelfs beginners met weinig moeite veel plezier.

TÜV-gecertificeerd, betaalbaar en ook in kleine maten verkrijgbaar, is de Venus al vele jaren de klassieker bij de start in kas tuinieren.

Bij de beglazing kan gekozen worden tussen holle-kamerplaten (HKP) en kristalhelder veiligheidsglas (ESG). De holle-kamerplaten zijn er in een dikte van ca. 4 of 6 mm. Ze zijn gemaakt van UV-gestabiliseerd polycarbonaat. De beglazing van het dakraam heeft bij HKP altijd een dikte van ca. 4 mm.

In vier verschillende maten, in drie kleuren en in drie beglazingsoorten verkrijgbaar, biedt de Venus u ongeëvenaarde veelzijdigheid voor uw eerste keuze bij de start in kas tuinieren.



Afmetingen en model	Uitvoeringen	Geanodiseerd aluminium		
		Smaragd ¹⁾	Zwart ¹⁾	
		Art nr.	Art nr.	Art nr.
A VENUS 2500 Vloeroppervlak: ca. 2,5 m ² Sokkelmaat: 192 x 130 cm Incl.: 1 dakraam	HKP: ca. 4 mm	260464	261044	40001563
	HKP: ca. 6 mm	260469	261049	40001564
	ESG: ca. 3 mm	260465	261045	40001565
	Stalen funderingsframe: H 12,5 cm	263460	261704	267790
B VENUS 3800 Vloeroppervlak: ca. 3,8 m ² Sokkelmaat: 192 x 192 cm Incl.: 1 dakraam	HKP: ca. 4 mm	260664	261064	40001566
	HKP: ca. 6 mm	260669	261069	40001567
	ESG: ca. 3 mm	260665	261065	40001568
	Stalen funderingsframe: H 12,5 cm	263660	261706	267792
C VENUS 5000 Vloeroppervlak: ca. 5 m ² Sokkelmaat: 192 x 254 cm Incl.: 1 dakraam	HKP: ca. 4 mm	260784	261084	40001569
	HKP: ca. 6 mm	260789	261089	40001570
	ESG: ca. 3 mm	260785	261085	267085
	Stalen funderingsframe: H 12,5 cm	263780	261708	267794
D VENUS 6200 Vloeroppervlak: ca. 6,2 m ² Sokkelmaat: 192 x 317 cm Incl.: 2 dakramen	HKP: ca. 4 mm	260864	261104	40001571
	HKP: ca. 6 mm	260869	261109	40001572
	ESG: ca. 3 mm	260865	261105	40001573
	Stalen funderingsframe: H 12,5 cm	263860	261710	267796

1) Gepoedercoat. 2) De uitrustingen zijn accessoires en niet inbegrepen in de prijs. 3) Op de tekeningen worden de buitenafmetingen aangegeven. Alle afmetingen zijn bij benadering. Technische wijzigingen voorbehouden. Kleurweergave niet bindend. De hoogtematen zijn gemeten vanaf de bovenkant van het funderingsframe. Garantie bepalingen onder: www.vitavia.de/garantiebestimmungen

✓ De HKP worden rechtstreeks in de tussenprofielen van dak en zijkanten gestoken



✓ Perfect instapmodel met HKP voor zacht licht

Comet 5000²⁾ – HKP – zwart¹⁾ – De afbeelding toont de broeikas met een stalen funderingsframe als accessoire

COMET 2500 – 7500



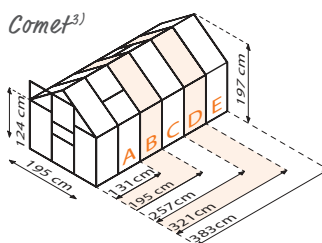
Aan de slag, klaar, groen: de kas Comet maakt een snelle start in het kas tuinieren mogelijk.

Zo snel wordt u een gelukkige huiseigenaar, een zorgeloze hobby-tuinierster en een gezonde vitaminefan: het voor beginners optimale ontwerp van de kas Comet maakt het mogelijk. 4 mm dikke, UV-gestabiliseerde holle kamerplaten (HKP) dempen temperatuurdalingen zoals aan het begin van het seizoen en vooral 's nachts en beschermen de planten ook tegen te intense zonnestraling. Zo hoeven beginners zich slechts beperkt om beide te bekommeren. De Comet kenmerkt zich door de bevestiging van de platen met behulp van een combinatie van insteekprofielen en veerklemmen. Een bijzonder kenmerk is de optioneel verkrijgbare Comfort-Set voor een volledig klemvrije beglazing. De set bestaat uit transparante PC-lijsten die de veerklemmen volledig vervangen en de HKP over de volledige lengte subtiel omsluiten.

1–2 dakramen, een kogellager schuifdeur en regengoten behoren tot de standaarduitrusting. Voor een optimale uitlijning en eenvoudige verankering in de ondergrond is vooral het optioneel verkrijgbare stalen funderingsframe geschikt.



Comet 3800¹⁾ – HKP – geanodiseerd aluminium
De afbeelding toont de broeikas met een stalen funderingsframe als accessoire



Afmetingen en Model Uitvoeringen

		Geanodiseerd aluminium	Smaragd ¹⁾	Zwart ¹⁾
		Art nr.	Art nr.	Art nr.
A COMET 2500 Vloeroppervlak: ca. 2.5 m ² Sokkelmaat: 192 x 130 cm Incl.: 1 roof vent	HKP: ca. 4 mm	40002200	40004384	40004377
	Stalen funderingsframe: H 12,5 cm	263460	261704	267790
	Comfort-set zonder klemmen (transparante pc-strips)	40002579	40002579	40002579
B COMET 3800 Vloeroppervlak: ca. 3.8 m ² Sokkelmaat: 192 x 192 cm Incl.: 1 roof vent	HKP: ca. 4 mm	40002201	40004383	40004378
	Stalen funderingsframe: H 12,5 cm	263660	261706	267792
	Comfort-set zonder klemmen (transparante pc-strips)	40002580	40002580	40002580
C COMET 5000 Vloeroppervlak: ca. 5.0 m ² Sokkelmaat: 192 x 254 cm Incl.: 1 roof vent	HKP: ca. 4 mm	40002202	40004382	40004379
	Stalen funderingsframe: H 12,5 cm	263780	261708	267794
	Comfort-set zonder klemmen (transparante pc-strips)	40002581	40002581	40002581
D COMET 6200 Vloeroppervlak: ca. 6.2 m ² Sokkelmaat: 192 x 317 cm Incl.: 2 roof vents	HKP: ca. 4 mm	40002203	40004381	40004380
	Stalen funderingsframe: H 12,5 cm	263860	261710	267796
	Comfort-set zonder klemmen (transparante pc-strips)	40002582	40002582	40002582
E COMET 7500 Vloeroppervlak: ca. 7,5 m ² Sokkelmaat: 192 x 380 cm Incl.: 2 roof vents	HKP: ca. 4 mm	40007288	–	–
	Stalen funderingsframe: H 12,5 cm	263714	–	–
	Comfort-set zonder klemmen (transparante pc-strips)	40002582	–	–

PLANET & APOLLO

2500 – 6200

De beide TÜV-gecertificeerde kassen bieden beginners en hobbytuiniers verschillende mogelijkheden om hun tuinseizoen lonend vorm te geven

De soepel lopende, kogelgelagerde schuifdeur zorgt niet alleen voor toegang naar het eigen groen, maar zorgt samen met het te openen dakraam ook voor optimale ventilatie. Bij de Apollo garandeert de vlak geïntegreerde deurdrempel de barrièrevrije toegang door de 1,74 m hoge en 0,61 m brede deur en voorkomt struikelen op die manier, ook wanneer de zak potgrond op de arm het zicht naar beneden blokkeert.

De beide kassen bieden verschillende beglazingsopties: terwijl de Apollo met holle kamerplaten (HKP) in twee verschillende diktes, ca. 4 en 6 mm, verkrijgbaar is, kan bij de Planet worden gekozen tussen 6 mm dikke HKP en kristalhelder veiligheidsglas (ESG). De holle kamerplaten zijn altijd uv-gestabiliseerd en ook aan de langsijden gesloten, zodat een hoge stabiliteit bij de punten waar het glas wordt vastgehouden, is gewaarborgd. Wie waarde hecht aan hogere isolerende eigenschappen, kan het beste voor 6 mm HKP-beglazing kiezen om bijv. om temperatuurdalingen aan het begin van het seizoen en vooral 's nachts te beperken. Het licht melkachtige oppervlak van de HKP zorgt bovendien voor het breken van de binnenkomende lichtstralen, zodat de planten in de kas zijn beschermd tegen te intensieve zon. Met ESG-klinkerbeglazing daarentegen past de Planet naadloos in de eigen tuin, zodat u vrij zicht hebt in de kas - en naar buiten. De platen van polycarbonaat of veiligheidsglas worden bevestigd met de bewezen veerklemtechniek.

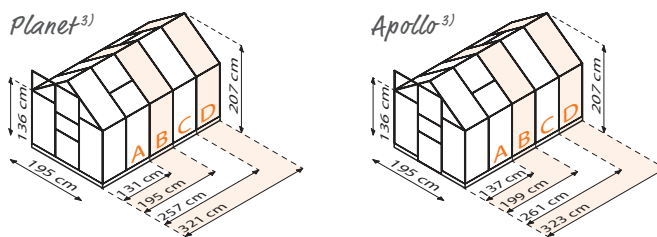
Net als bij alle Vitavia-kassen behoren regengoten bij de standaarduitrusting en die maken met behulp van de als accessoires verkrijgbare regenpijpen de hulpbronnenbesparende irrigatie van planten mogelijk.

Het altijd meegeleverde funderingsframe (h 12,5 cm) van verzinkt en kleur-gecoat plaatstaal is bijzonder nuttig voor een vlakke en haakse opbouw van de kas.

Beide modellen zijn verkrijgbaar in vier formaten (2,5 – 6,2 m²) en drie kleuren: geanodiseerd aluminium, smaragd of zwart gepoedercoat.

DE BASIS KLOPT!

Zowel de Apollo als de Planet zijn standaard uitgerust met een stalen funderingsframe, en kunnen zo snel en makkelijk met de fundering worden verbonden. De Apollo scoort daarnaast nog met een vlak geïntegreerde deurdrempel.



GA	SM	ZW	HKP 4 (Apollo)	HKP 6 (Planet)	ESG (Planet)				15 JAAR GARANTIE OP CONSTRUCTIE EN FRAME	10 JAAR GARANTIE OP HKP KAMERPLATEN TEGEN VERWERING
-----------	-----------	-----------	--------------------------	--------------------------	------------------------	--	--	--	--	---

Afmetingen	Model en uitvoering	Geanodiseerd aluminium			Smaragd ¹⁾		Zwart ¹⁾	
		Art. nr.	Art. nr.	Art. nr.	Art. nr.	Art. nr.	Art. nr.	
A 2500 Vloeroppervlak: ca. 2,5 m ² Sokkelmaat Planet: 192 x 130 cm Sokkelmaat Apollo: 194 x 138 cm Incl.: 1 dakraam + stalen funderingsframe h 12,5 cm	Planet HKP: ca. 6 mm	40002204H	40002212H	40002220H				
	Planet ESG: ca. 3 mm	40002205H	40002213H	40002221H				
	Apollo HKP: ca. 4 mm	282004	40001615	40001607				
	Apollo HKP: ca. 6 mm	282009	40001616	40001608				
B 3800 Vloeroppervlak: ca. 3,8 m ² Sokkelmaat Planet: 192 x 192 cm Sokkelmaat Apollo: 194 x 200 cm Incl.: 1 dakraam + stalen funderingsframe h 12,5 cm	Planet HKP: ca. 6 mm	40002206H	40002214H	40002222H				
	Planet ESG: ca. 3 mm	40002207H	40002215H	40002223H				
	Apollo HKP: ca. 4 mm	282014	40001617	40001609				
	Apollo HKP: ca. 6 mm	282019	40001618	40001610				
C 5000 Vloeroppervlak: ca. 5,0 m ² Sokkelmaat Planet: 192 x 254 cm Sokkelmaat Apollo: 194 x 262 cm Incl.: 1 dakraam + stalen funderingsframe h 12,5 cm	Planet HKP: ca. 6 mm	40002208H	40002216H	40002224H				
	Planet ESG: ca. 3 mm	40002209H	40002217H	40002225H				
	Apollo HKP: ca. 4 mm	282024	40001619	40001611				
	Apollo HKP: ca. 6 mm	282029	40001620	40001612				
D 6200 Vloeroppervlak: ca. 6,2 m ² Sokkelmaat Planet: 192 x 317 cm Sokkelmaat Apollo: 194 x 325 cm Incl.: 2 dakraam + stalen funderingsframe h 12,5 cm	Planet HKP: ca. 6 mm	40002210H	40002218H	40002226H				
	Planet ESG: ca. 3 mm	40002211H	40002219H	40002227H				
	Apollo HKP: ca. 4 mm	282034	40001621	40001613				
	Apollo HKP: ca. 6 mm	282039	40001622	40001614				

1) Gepoedercoat. 2) De uitvoeringen zijn accessoires en zijn niet inbegrepen in de levering. 3) Op de tekeningen worden de buitenafmetingen aangegeven.

Hoogtematen gemeten vanaf de bovenkant van het funderingsframe. Alle afmetingen zijn bij benadering. Technische wijzigingen voorbehouden. Kleurweergave niet bindend.

Garantie bepalingen via: www.vitavia.de/garantiebestimmungen



Planet

- ✓ Beglazing met kristalhelder veiligheidsglas mogelijk
- ✓ Perfect instapmodel in vier verschillende groottes
- ✓ Inclusief stalen funderingsframe

Planet 6200²¹ – ESG – Geanodiseerd aluminium



Apollo

- ✓ Comfortabele toegang met vlak geïntegreerde deurdrempel
- ✓ Inclusief stalen funderingsframe van 12,5 cm hoog
- ✓ Verkrijgbaar in twee verschillende HKP-diktes en kleuren

COMFORTABELE TOEGANG
vlak geïntegreerde deurdrempel

Apollo 3800²¹ – HKP – Zwart¹⁾

TRITON

2500 - 7500

Technologie met drievoudige charme: de windstabele beglazings-techniek, afgevlakte designprofielen en een ruime keuze aan verschillende modellen maken van de Triton het pareltje in de instapklasse.

De unieke slide-in technologie van de Triton zorgt voor een hoge windstabiliteit van de kas. De afgevlakte designprofielen geven de kas een vleugje eenvoudige elegantie. En als laatste: onder de verschillende modellen bevindt zich vast eentje die in uw eigen tuin past.

De mooie aluminium frames omsluiten de ruiten van beide kanten over de volledige lengte. Kristalhelder veiligheidsglas (ESG) en UV-stabele holle kamerplaten van polycarbonaat kunnen op dezelfde manier worden ingevoerd. Dit maakt het aanvullende gebruik van storende klemmen of andere bevestigingsmiddelen overbodig en verhoogt de windstabiliteit.

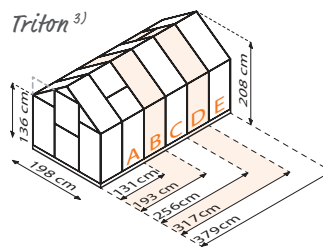
Hobbytuiniers kunnen door de beglazingsopties hun eigen prioriteiten stellen voor de uitrusting. Zo breekt bijvoorbeeld het melkachtige oppervlak van de holle kamerplaten het licht zodat meestal geen beschaduwden meer nodig is. Met een dikte van 6 mm worden daarbij de isolerende eigenschappen verbeterd. De mooiste en meest windstabele beglazing is die met kristalhelder veiligheidsglas (ESG).

De Triton is in vijf verschillende groottes met vloeroppervlakken van 2,5 tot 7,5 m² en in drie kleuren verkrijgbaar: geanodiseerd aluminium, smaragd of zwart gepoedercoat.

De kas wordt inclusief stalen fundering geleverd. Afhankelijk van het model is de Triton uitgerust met twee of drie dakramen, die een

goede ventilatie en afvoer garanderen. De regengoten horen ook bij de standaard uitrusting. De deur kan naar keuze als praktische schuif- of draaideur worden gemonteerd. Ze heeft een breedte van 0,61 m en een hoogte van 1,64 m.

Bij beglazing met kristalhelder veiligheidsglas (ESG) adviseren wij een beschaduwing om de planten te beschermen tegen fel zonlicht. U vindt een passende schaduwstof en een uitgebreid assortiment nuttige accessoires op de pagina's 38 tot 47.



GA SM ZW HKP 4 HKP 6 ESG 15 JAAR GARANTIE OP CONSTRUCTIE EN FRAME 10 JAAR GARANTIE OP HKP TEGEN VERWERING

Afmetingen en model	Uitvoeringen	Geanodiseerd aluminium Art. No.	Smaragd ¹⁾ Art. No.	Zwart ¹⁾ Art. No.
A TRITON 2500 Vloeroppervlak: ca. 2.5 m ² Sokkelmaat: 190 x 129 cm Incl.: 1 dakraam + stalen funderingsframe	HKP: ca. 4 mm	262014H	261834H	40004431
	HKP: ca. 6 mm	262019H	261839H	40004435
	ESG: ca. 3 mm	40004509	40004510	40004436
B TRITON 3800 Vloeroppervlak: ca. 3.8 m ² Sokkelmaat: 190 x 190 cm Incl.: 1 dakraam + stalen funderingsframe	HKP: ca. 4 mm	262034H	261844H	40004432
	HKP: ca. 6 mm	262039H	261849H	40004433
	ESG: ca. 3 mm	40003444	40003449	40004434
C TRITON 5000 Vloeroppervlak: ca. 5 m ² Sokkelmaat: 190 x 254 cm Incl.: 1 dakraam + stalen funderingsframe	HKP: ca. 4 mm	262054H	261854H	40004437
	HKP: ca. 6 mm	262059H	261859H	40004438
	ESG: ca. 3 mm	40003445	40003450	40004439
D TRITON 6200 Vloeroppervlak: ca. 6.2 m ² Sokkelmaat: 190 x 315 cm Incl.: 2 dakramen + stalen funderingsframe	HKP: ca. 4 mm	262074H	261864H	40004440
	HKP: ca. 6 mm	262079H	261869H	40004444
	ESG: ca. 3 mm	40003446	40003451	40004445
E TRITON 7500 Vloeroppervlak: ca. 7.5 m ² Sokkelmaat: 190 x 377 cm Incl.: 2 dakramen + stalen funderingsframe	HKP: ca. 4 mm	262094H	261874H	40004442
	HKP: ca. 6 mm	262099H	261879H	40004441

1) Gepoedercoat. 2) De uitrustingen zijn accessoires en niet inbegrepen in de prijs. 3) Op de tekeningen worden de buitenafmetingen aangegeven. Alle afmetingen zijn bij benadering. Technische wijzigingen voorbehouden. Kleurweergave niet bindend. De hoogtematen zijn gemeten incl. funderingsframe. Garantie bepalingen onder: www.vitavia.de/garantiebestimmungen



✓ Zonder klemmen dankzij slide-in technologie

✓ Verkrijgbaar met holle kamerplaten of veiligheidsglas

✓ Incl. stalen funderingsframe, hoogte 12,5 cm!

Triton 6200²¹ – ESG – zwart¹⁾



✓ Een elegante look en een hoge windstabiliteit door afgevlakte designprofielen



✓ Deur als schuif- of draaideur te monteren



Triton 5000²¹ – HKP – smaragd¹⁾

MERIDIAN 1 & 2

6700 - 11500

De TÜV-gecertificeerde modellen Meridian 1 & 2 vormen de perfecte basis voor uitgebreid hobbytuinieren in uw eigen kas.

De hoogte en breedte van beide modellen bieden planten in vergelijking met de instapmodellen meer ruimte om te groeien en gedijen. Daarbij profiteert ook de tuinier zelf van de comfortabele hoogtes (zijkanten: 1,37 m, deur: 1,75 m, nok: 2,32 m), die kan zich zonder al te veel te bukken in de kas bewegen.

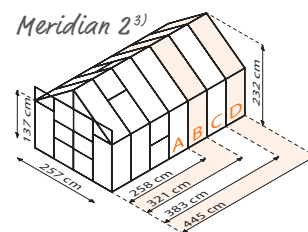
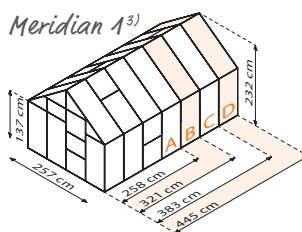
Voor de beglazing zijn verschillende opties beschikbaar: mooi en klassiek met ca. 3 mm dik, kristalhelder veiligheidsglas (ESG) of met holle kamerplaten (HKP) in een dikte van ca. 4 of 6 mm. De HKP-platen bestaan uit uv-gestabiliseerd polycarbonaat en onderscheiden zich vanwege hun gesloten langsijden door verhoogde stabiliteit. De beglazing van de dakramen is bij HKP altijd 4 mm dik. Naast de betere isolerende eigenschappen bieden de HKP ook een betere bescherming tegen intensieve zon: het licht melkachtige oppervlak breekt het licht, zodat er meestal niet voor schaduw hoeft te worden gezorgd. Bij afwerking met ESG wordt geadviseerd om te zorgen voor schaduw, om planten op zonnige, warme dagen te beschermen tegen verbranding. Het door Vitavia gebruikte veiligheidsglas breekt, in tegenstelling tot blank glas, dat vaak in andere kassen wordt gebruikt, niet met scherpe randen en zorgt op die manier voor meer veiligheid in de tuin.

In het profiel worden de platen, van polycarbonaat of veiligheidsglas, bevestigd met de bewezen veerklemtechniek. Terwijl de holle kamerplaten in royale platen tussen de profielen zitten, worden de glasplaten overlappend gemonteerd (klinkerbeglazing).

Elk model is standaard uitgerust met één zijraam, twee dakramen en regengoten. Door de combinatie van zij- en dakramen zijn de Meridian 1 en 2 modellen met een geoptimaliseerde ventilatie. De Meridian 1 is met een enkele en de Meridian 2 met een dubbele schuifdeur uitgerust. Beide modellen zijn verkrijgbaar in vier verschillende formaten met vloeroppervlakken van 6,7 tot 11,5 m², in drie types beglazing en in drie kleuren: geanodiseerd aluminium, smaragd of zwart gepoedercoat.

ALLEBEI MOOI

...maar verschillende details: de Meridian 1 heeft een enkele, de Meridian 2 een dubbele schuifdeur.



GA SM ZW HKP 4 HKP 6 ESG TÜV 15 JAAR GARANTIE OP CONSTRUCTIE EN FRAME 10 JAAR GARANTIE OP HKP KAMERPLATEN TEGEN VERWERING

Afmetingen	Model en uitvoering	Geanodiseerd aluminium		
		Art. nr.	Smaragd ¹⁾ Art. nr.	Zwart ¹⁾ Art. nr.
A 6700 Vloeroppervlak: ca. 6,7 m ² Sokkelmaat: 254 x 254 cm Incl.: 2 dakramen + 1 zijraam	Meridian 1 HKP: ca. 4 mm	40002292	40002304	40002316
	Meridian 1 HKP: ca. 6 mm	40002293	40002305	40002317
	Meridian 1 ESG: ca. 3 mm	40002294	40002306	40002318
	Meridian 2 HKP: ca. 4 mm	40002328	40002340	40002352
	Meridian 2 HKP: ca. 6 mm	40002329	40002341	40002353
	Meridian 2 ESG: ca. 3 mm	40002330	40002342	40002354
	Stalen funderingsframe: h 6 cm	263882	261718	268882
B 8300 Vloeroppervlak: ca. 8,3 m ² Sokkelmaat: 254 x 317 cm Incl.: 2 dakramen + 1 zijraam	Meridian 1 HKP: ca. 4 mm	40002295	40002307	40002319
	Meridian 1 HKP: ca. 6 mm	40002296	40002308	40002320
	Meridian 1 ESG: ca. 3 mm	40002297	40002309	40002321
	Meridian 2 HKP: ca. 4 mm	40002331	40002343	40002355
	Meridian 2 HKP: ca. 6 mm	40002332	40002344	40002356
	Meridian 2 ESG: ca. 3 mm	40002333	40002345	40002357
	Stalen funderingsframe: h 6 cm	264102	261720	268102
C 9900 Vloeroppervlak: ca. 9,9 m ² Sokkelmaat: 254 x 379 cm Incl.: 2 dakramen + 1 zijraam	Meridian 1 HKP: ca. 4 mm	40002298	40002310	40002322
	Meridian 1 HKP: ca. 6 mm	40002299	40002311	40002323
	Meridian 1 ESG: ca. 3 mm	40002300	40002312	40002324
	Meridian 2 HKP: ca. 4 mm	40002334	40002346	40002358
	Meridian 2 HKP: ca. 6 mm	40002335	40002347	40002359
	Meridian 2 ESG: ca. 3 mm	40002336	40002348	40002360
	Stalen funderingsframe: h 6 cm	264122	261728	268122
D 11500 Vloeroppervlak: ca. 11,5 m ² Sokkelmaat: 254 x 441 cm Incl.: 2 dakramen + 1 zijraam	Meridian 1 HKP: ca. 4 mm	40002301	40002313	40002325
	Meridian 1 HKP: ca. 6 mm	40002302	40002314	40002326
	Meridian 1 ESG: ca. 3 mm	40002303	40002315	40002327
	Meridian 2 HKP: ca. 4 mm	40002337	40002349	40002361
	Meridian 2 HKP: ca. 6 mm	40002338	40002350	40002362
	Meridian 2 ESG: ca. 3 mm	40002339	40002351	40002363
	Stalen funderingsframe: h 6 cm	264142	261748	268142

1) Gepoedercoat 2) De uitrustingen zijn accessoires en zijn niet inbegrepen in de prijs. 3) Op de tekeningen worden de buitenafmetingen aangegeven.

Hoogtematen gemeten vanaf de bovenkant van het funderingsframe. Alle afmetingen zijn bij benadering. Technische wijzigingen voorbehouden. Kleurweergave niet bindend. Garantie bepalingen via: www.vitavia.de/garantiebestimmungen



Meridian 1

- ✓ Hoger en breder dan instapmodellen
- ✓ Verkrijgbaar met holle kamerplaten of veiligheidsglas
- ✓ Geoptimaliseerde ventilatie: combinatie van dak- en zijramen

Meridian 1 8300²⁾ – ESG – Geanodiseerd aluminium
Op de afbeelding is een kas met een stalen funderingsframe als accessoire te zien



Meridian 2

- ✓ De ruime dubbele deur is voorbereid voor het plaatsen van een hangslot
- ✓ Geoptimaliseerde ventilatie dankzij combinatie van dak- en zijramen
- ✓ Verkrijgbaar met holle kamerplaten of veiligheidsglas

MERIDIAN 2 Dubbele schuifdeur



Meridian 2 8300²⁾ – HKP – Smaragd¹⁾
Op de afbeelding is een kas met optioneel verkrijgbare regenpijpen pag. 54 en stalen funderingsframe te zien

URANUS & JUPITER

6700 - 11500

Vrijheid om zich te ontwikkelen: hoog groeiende planten evenals "grote" tuiniers hebben in de Uranus en in de Jupiter veel plezier, omdat er plaats is voor beide.

De TÜV-gecertificeerde kassen maken uitgebreid tuinieren in kassen mogelijk: op tot 11,5 m², met comfortabele zij- en totale hoogte en dubbele draaideur bieden beide modellen niet alleen genoeg plaats, maar ook genoeg comfort.

Hobbytuiniers kunnen, afhankelijk van hun behoeften hun kas beglazen met ca. 3 mm dik, kristalhelder veiligheidsglas (ESG) of met holle kamerplaten (HKP). De van uv-gestabiliseerd polycarbonaat gemaakte holle kamerplaten (HKP) zijn er in een dikte van ca. 4 of 6 mm. De beglazing van de dakramen van de modellen met HKP is altijd 4 mm dik. Holle kamerplaten hebben betere isolerende eigenschappen dan glas en zijn breukbestendiger en lichter. Het licht melkachtige oppervlak breekt het licht, zodat er meestal niet voor schaduw hoeft te worden gezorgd.

Het door Vitavia gebruikte kristalheldere veiligheidsglas (ESG) is ook breukbestendig en zorgt door zijn thermische voorspanning voor ongevaarlijke stukken glas, mocht het toch een keer beschadigd raken. Het laat ook het uitzicht vrij en zorgt ervoor dat de kas op de lange termijn er mooi blijft uitzien in de tuin omdat er geen tekenen van slijtage zijn. Op zonnige, warme dagen adviseren wij een hulpmiddel voor het bieden van schaduw (z. pag. 51), om de planten te beschermen tegen verbranden.

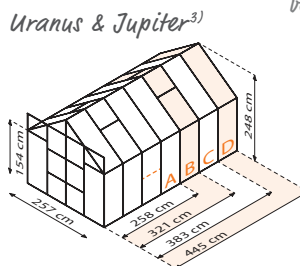
Beide kassen zijn verkrijgbaar in vier verschillende formaten met vloeroppervlakken van 6,7 tot 11,5 m², in drie types beglazing en in drie kleuren: geanodiseerd aluminium, smaragd of zwart gepoedercoat.

De grote ruiten en de holle kamerplaten worden met glasveerklemmen in het profiel bevestigd. Beide modellen hebben een licht lopende kogelgelagerde dubbele schuifdeur met een breedte van 1,22 m en een hoogte van 1,91 m.

Elk model is standaard uitgerust met twee of vier dakramen en regengoten. De Jupiter heeft bovendien een zijraam.

LUCHT ERUIT?

...met het extra zijraam in de Jupiter laat u bijzonder snel weer frisse lucht naar binnen. Daarom noemen wij dit "geoptimaliseerde ventilatie".



GA

SM

ZW

HKP 4

HKP 6

ESG

15 JAAR GARANTIE
OP CONSTRUCTIE EN FRAME

10 JAAR GARANTIE
OP HKP KAMERPLATEN TEGEN VERVERING

Afmetingen	Model en uitvoering	Geanodiseerd aluminium			Smaragd ¹⁾		Zwart ¹⁾	
		Art. nr.	Art. nr.	Art. nr.	Art. nr.	Art. nr.	Art. nr.	
A 6700 Vloeroppervlak: ca. 6,7 m ² Sokkelmaat: 254 x 254 cm Incl.: 2 dakramen Jupiter: + 1 zijraam	Uranus HKP: ca. 4 mm	264884	261384	268884				
	Uranus HKP: ca. 6 mm	264889	261389	268889				
	Uranus ESG: ca. 3 mm	264885	261385	268885				
	Jupiter HKP: ca. 4 mm	40002228	40002253	40002265				
	Jupiter HKP: ca. 6 mm	40002229	40002254	40002266				
	Jupiter ESG: ca. 3 mm	40002230	40002255	40002267				
	Stalen funderingsframe: h 6 cm	263882	261718	268882				
	Uranus HKP: ca. 4 mm	264904	261404	268904				
	Uranus HKP: ca. 6 mm	264909	261409	268909				
	Uranus ESG: ca. 3 mm	264905	261405	268905				
B 8300 Vloeroppervlak: ca. 8,3 m ² Sokkelmaat: 254 x 317 cm Incl.: 4 dakramen Jupiter: + 1 zijraam	Jupiter HKP: ca. 4 mm	40002231	40002256	40002268				
	Jupiter HKP: ca. 6 mm	40002232	40002257	40002269				
	Jupiter ESG: ca. 3 mm	40002233	40002258	40002270				
	Stalen funderingsframe: h 6 cm	264102	261720	268102				
	Uranus HKP: ca. 4 mm	264924	261424	268924				
	Uranus HKP: ca. 6 mm	264929	261429	268929				
	Uranus ESG: ca. 3 mm	264925	261425	268925				
	Jupiter HKP: ca. 4 mm	40002234	40002259	40002272				
	Jupiter HKP: ca. 6 mm	40002235	40002260	40002273				
	Jupiter ESG: ca. 3 mm	40002236	40002261	40002274				
C 9900 Vloeroppervlak: ca. 9,9 m ² Sokkelmaat: 254 x 379 cm Incl.: 4 dakramen Jupiter: + 1 zijraam	Stalen funderingsframe: h 6 cm	264122	261728	268122				
	Uranus HKP: ca. 4 mm	264944	261444	268944				
	Uranus HKP: ca. 6 mm	264949	261449	268949				
	Uranus ESG: ca. 3 mm	264945	261445	268945				
	Jupiter HKP: ca. 4 mm	40002238	40002262	40002275				
	Jupiter HKP: ca. 6 mm	40002251	40002263	40002276				
	Jupiter ESG: ca. 3 mm	40002252	40002264	40002277				
	Stalen funderingsframe: h 6 cm	264142	261748	268142				

1) Gepoedercoat. 2) De uitvoeringen zijn accessoires en zijn niet inbegrepen in de prijs. 3) Op de tekeningen worden de buitenafmetingen aangegeven.

Hoogtematen gemeten vanaf de bovenkant van het funderingsframe. Alle afmetingen zijn bij benadering. Technische wijzigingen voorbehouden. Kleurweergave niet bindend. Garantiebepalingen via: www.vitavia.de/garantiebestimmungen



Jupiter

- ✓ Geoptimaliseerde ventilatie door combinatie van zij- en dakramen
- ✓ Veel ruimte dankzij hoge gevel en zijwanden
- ✓ De deur is uitgerust voor het plaatsen van een hangslot

Jupiter 8300²⁾ – HKP – Smaragd¹⁾
 Op de afbeelding is een kas met een stalen funderingsframe en binnenbed Meta IN&OUT als accessoires te zien L (pag. 54)



Uranus

- ✓ Veel ruimte dankzij hoge gevel en zijwanden
- ✓ Tot vier dakramen voor optimale ventilatie
- ✓ De deur is uitgerust voor het plaatsen van een hangslot

Uranus 11500²⁾ – ESG – Geanodiseerd aluminium – Op de afbeelding is een kas met een stalen funderingsframe als accessoire te zien





✓ Afsluitbare draaideuren met vloerdrempel en deurklink

Olymp 8300²⁾ – ESG – zwart¹⁾



Olymp 11500²⁾ – HKP – geanodiseerd aluminium

OLYMP

6700 – 11500



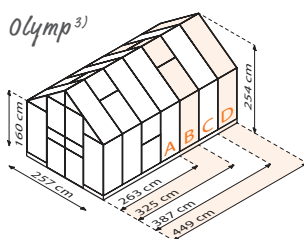
GODDELIJKE VOORWAARDEN

de talrijke functies staan garant voor een aangename tijd in het eigen groen

Een goddelijke plek voor hobbytuiniers die het serieus nemen. In de TÜV-gecertificeerde Olympus vinden ze veel ruimte, ook voor hooggroeiende planten en hun eigen hoofd – 1,60 m hoge zijkanten en een tot 2,54 m hoog dak maken het mogelijk. Een brede, afsluitbare dubbele vleugel deur met drempelloze deur en gecombineerde dak- en zijramen voltooiën het ruime, open ontwerp.

Drie soorten beglazing maken de op maat gemaakte uitrusting mogelijk met isolerende holle kamerplaten van 4 of 6 mm dikte of kristalhelder veiligheidsglas (ca. 3 mm). Geniet van hemelse tuinuitjes in uw eigen groen.

Twee tot vier dakramen, een zijraam, het stalen funderingsframe, cilinderslot met twee sleutels en regenpijpen behoren tot de standaarduitrusting van de Olympus.



Afmetingen en Model

Uitvoeringen

Geanodiseerd aluminium

Smaragd¹⁾

Zwart¹⁾

		Art nr.	Art nr.	Art nr.
A OLYMP 6700 Vloeroppervlak: ca. 6,7 m ² Sokkelmaat: 254 x 254 cm Incl.: 2 dakramen, 1 zijraam + stalen funderingsframe	HKP: ca. 4 mm	40004051	40004060	40004069
	HKP: ca. 6 mm	40004052	40004061	40004070
	ESG: ca. 3 mm	40004053	40004062	40004071
B OLYMP 8300 Vloeroppervlak: ca. 8,3 m ² Sokkelmaat: 254 x 317 cm Incl.: 4 dakramen, 1 zijraam + stalen funderingsframe	HKP: ca. 4 mm	40004078	40004087	40004096
	HKP: ca. 6 mm	40004079	40004088	40004097
	ESG: ca. 3 mm	40004080	40004089	40004098
C OLYMP 9900 Vloeroppervlak: ca. 9,9 m ² Sokkelmaat: 254 x 379 cm Incl.: 4 dakramen, 1 zijraam + stalen funderingsframe	HKP: ca. 4 mm	40004105	40004114	40004123
	HKP: ca. 6 mm	40004106	40004115	40004124
	ESG: ca. 3 mm	40004107	40004116	40004125
D OLYMP 11500 Vloeroppervlak: ca. 11,5 m ² Sokkelmaat: 254 x 441 cm Incl.: 4 dakramen, 1 zijraam + stalen funderingsframe	HKP: ca. 4 mm	40004272	40004275	40004278
	HKP: ca. 6 mm	40004273	40004276	40004279
	ESG: ca. 3 mm	40004274	40004277	40004280

1) Poedergecoat. 2) De uitrustingen zijn accessoires en niet inbegrepen in de levering. 3) Schetsen tonen buitenmaten. Olympus: Hoogtematen inclusief funderingsframe gemeten. Alle maatgegevens zijn benaderende waarden. Technische wijzigingen voorbehouden. Kleurweergave niet bindend. Garantievoorwaarden onder: www.vitavia.de/garantiebestimmungen



✓ Ontworpen voor muursokkel

CASSANDRA

8300 - 11500



Helder, ruim en bijzonder huiselijk roept de kas Cassandra op tot ontspanning in uw groene thuis.

De stevige sokkel voegt een stabiel, aardend element toe aan het groot-schalige, kristalheldere glas en het koele aluminiumframe. Of het nu van natuursteen, gegoten en/of betegeld is, de kleine muur verandert de totale uitstraling van de kas aanzienlijk: het geeft de kas waarde, discretie en individuele charme. Afhankelijk van smaak en de totale tuinrichting kunt u met uw sokkel een mediterrane flair, een huiselijke sfeer, een koffie-huisstemming of een kwekerij-ambiance creëren!

Vier dakramen, regenpijpen en regenafvoerpijpen behoren net als de brede, kogellager dubbele schuifdeur tot de standaarduitrusting. Het kasframe en de beglazing zijn ontworpen om op een sokkel van ongeveer 50 cm hoog te worden geplaatst.

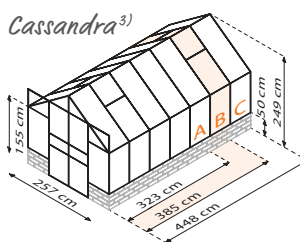


INCLUSIEF REGENPIJPEN

Met de meegeleverde regenpijpen beschermt u de stenen sokkel van de Cassandra op de hoeken betrouwbaar tegen naar beneden lopend regenwater.

INDIVIDUEEL ONTWERP

De eigen sokkel verleent uw kas individuele charme en maakt afstemming op de rest van de tuinrichting mogelijk.



Afmetingen en Model

Uitvoering

Geanodiseerd aluminium

Zwart¹⁾

Afmetingen en Model	Uitvoering	Geanodiseerd aluminium Art. nr.	Zwart ¹⁾ Art. nr.
A CASSANDRA 8300 Vloeroppervlak: ca. 8,3 m ² Sokkelmaat: 256 x 325 x 50 cm Incl. 4 dakramen	ESG: ca. 3 mm (stenen van de sokkel niet inbegrepen)	40003493	40003499
B CASSANDRA 9900 Vloeroppervlak: ca. 9,9 m ² Sokkelmaat: 256 x 256 x 388 cm Incl. 4 dakramen	ESG: ca. 3 mm (stenen van de sokkel niet inbegrepen)	262085	268085
C CASSANDRA 11500 Vloeroppervlak: ca. 11,5 m ² Sokkelmaat: 256 x 449 x 50 cm Incl. 4 dakramen	ESG: ca. 3 mm (stenen van de sokkel niet inbegrepen)	262095	268095

ZEUS COMFORT

6200 – 15700

Zo wordt het tuinieren in de tuinkas ook genieten voor de professionals onder de hobbytuiniers: Hoogwaardige componenten en een exclusieve uitrusting maken van het premium model Zeus Comfort de lieveling van de veeleisenden.

De constructie overtuigt al op het eerste gezicht door haar elegante en krachtige esthetiek: De mooie dubbele kaderprofielen behouden hun stabiliteit door de van binnen verschroefde aluminium strips, die als bevestiging dienen van de grote glazen of polycarbonaat platen in de zijwanden: Ze worden over de volle lengte omlijst tussen het frame van de broeikas en de verschroefde aluminium strips, hierdoor is de tuinkas extreem windstabil. Het vloerframe bestaat daarbij uit een robuust kokerprofiel dat eenvoudig verankerd kan worden op een stripfundering.

Naast de stabiliteit vanaf de basis en zijn aansprekende uiterlijk biedt de Zeus Comfort talrijke functies voor comfortabel tuinieren: 1,88 m hoge zijkanten, het 2,5 m hoge dak en een 1,43 brede en 1,74 hoge dubbele vleugel deur – voorzien van een aluminium deurklink en een roestvrij stalen cilinderslot.

De beglazing van de zijwanden kan naar keuze met ca. 3 mm dik, kristalhelder veiligheidsglas (ESG) of met uv-gestabiliseerde holle kamerplaten (HKP) in diktes van ca. 10 of 16 mm plaatsvinden. Het dak is ter bescherming tegen de hoogstaande zon altijd bedekt met holle kamerplaten (min. ca. 10 mm dik). Die worden met behulp van een slide-in techniek bevestigd. Voor uitstekende isolerende eigenschappen bijv. voor het overwinteren van potplanten wordt een HKP-beglazing aanbevolen.

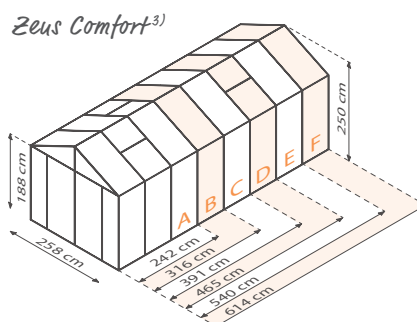
De Zeus Comfort is in twee kleuren en vanaf heden in zes groottes verkrijgbaar, zodat deze hoogwaardige broeikas nu ook in kleine tuinen past.

De Zeus is standaard uitgerust met twee of drie dakramen, twee regen-
goten, twee regenpijpen (lengte 1,75 m, Ø 32 mm) en een geïntegreerd bodemprofiel.



ENERGIEBESPAREND OVERWINTEREN

Hoe dikker de holle kamerplaat, des te beter de isolerende eigenschappen. Daarom adviseren we dit model in de uitvoering met 16 mm dikke HKP aan alle hobbytuiniers, die hun planten in een kas laten overwinteren en daarbij het milieu en de portemonnee willen ontzien.



15 JAAR GARANTIE
OP CONSTRUCTIE EN FRAME

10 JAAR GARANTIE
OP HKP TEGEN VERWERING



Afmetingen en model

Uitvoeringen

Geanodiseerd aluminium

Zwart¹⁾

		Art nr.	Art nr.
A ZEUS COMFORT 6200 Vloeroppervlak: ca. 6,2 m ² Sokkelmaat: 266 x 250 cm Incl.: 2 dakramen	HKP: ca. 10 mm	40004503	40004506
	HKP: ca. 16 mm	40004504	40004507
	ESG ca. 3 mm met HKP-dak ca. 10 mm	40004505	40004508
B ZEUS COMFORT 8100 Vloeroppervlak: ca. 8,1 m ² Recommended foundation size: 266 x 324 cm Incl.: 2 dakramen	HKP: ca. 10 mm	40002434	40002449
	HKP: ca. 16 mm	40002435	40002450
	ESG ca. 3 mm met HKP-dak ca. 10 mm	40002433	40002448
C ZEUS COMFORT 10000 Vloeroppervlak: ca. 10 m ² Sokkelmaat: 266 x 399 cm Incl.: 2 dakramen	HKP: ca. 10 mm	40002437	40002452
	HKP: ca. 16 mm	40002438	40002453
	ESG ca. 3 mm met HKP-dak ca. 10 mm	40002436	40002451
D ZEUS COMFORT 11900 Vloeroppervlak: ca. 11,9 m ² Sokkelmaat: 266 x 473 cm Incl.: 3 dakramen	HKP: ca. 10 mm	40002440	40002455
	HKP: ca. 16 mm	40002441	40002456
	ESG ca. 3 mm met HKP-dak ca. 10 mm	40002439	40002454
E ZEUS COMFORT 13800 Vloeroppervlak: ca. 13,8 m ² Sokkelmaat: 266 x 547 cm Incl.: 3 dakramen	HKP: ca. 10 mm	40002443	40002458
	HKP: ca. 16 mm	40002444	40002459
	ESG ca. 3 mm met HKP-dak ca. 10 mm	40002442	40002457
F ZEUS COMFORT 15700 Vloeroppervlak: ca. 15,7 m ² Sokkelmaat: 266 x 622 cm Incl.: 3 dakramen	HKP: ca. 10 mm	40002446	40002461
	HKP: ca. 16 mm	40002447	40002462
	ESG ca. 3 mm met HKP-dak ca. 10 mm	40002445	40002460

1) Gepoedercoat. 2) De uitrustingen zijn accessoires en niet inbegrepen in de prijs. 3) Op de tekeningen worden de buitenafmetingen aangegeven. Alle afmetingen zijn bij benadering. Technische wijzigingen voorbehouden. Kleurweergave niet bindend Garantie bepalingen onder: www.vitavia.de/garantiebestimmungen



✓ Incl. twee vlak geïntegreerde regenpijpen, lengte 1,75 m, Ø 32 mm

✓ Met 16 mm HKP-beglazing geschikt voor overwintering

✓ Unieke glasbevestigingstechnologie met dubbele kaderprofielen

✓ Beglazing met grote ruiten in dak en zijanten

Zeus Comfort 10000²¹ – HKP – zwart¹⁾



✓ Met aluminium deurklink en hoogwaardig cilinderslot



Zeus Comfort 6200²¹ – Combi – geanodiseerd aluminium

POLIS Balkonkas

Het stadsbalkon biedt zoveel ruimte: met precies 0,35 m² voegt balkonkas Polis zich zelfs harmonieus naar kleinere balkons en verrijkt het stadse ontbijt met vers-geogste tomaten en kruiden.

Een perfecte afwerking zoals de gesloten vloer, de lichte en afzonderlijk bedienbare schuifdeuren en het extra schap maken hem niet alleen mooi, maar ook moeiteloos te bedienen. De kas heeft een maximale totale hoogte van 1,69 m. Het tussenschap verdeelt de hoogte in een ca. 0,40 m hoog benedengedeelte en een ca. 1 m hoog bovenvak. Omdat het tussenschap uit afzonderlijk verwijderbare steunen bestaat, kunnen echter ook hoger groeiende planten direct op de vloer worden geplaatst en kunt u de totale hoogte zelf aanpassen.

Met een beglazing van kristalhelder veiligheidsglas (ESG) – zonder klemmen vastgezet in filigrane en toch robuuste aluminium profielen – ontbreekt het de minikas alleen nog aan een beetje groen, om uw balkon te versieren. Voor tuinieren in het vroege voorjaar en de late herfst is nu ook de beter isolerende beglazing met holle kamerplaten (ca. 4 mm) verkrijgbaar.

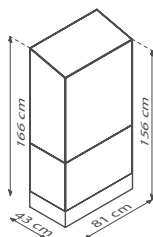
Tot de standaarduitrusting van de balkonkas behoren het dakraam, de vloer en het tussenschap. In plaats van met een stalen funderingsframe kan de Polis naar keuze ook met een verrijdbare fundering worden uitgerust. De Polis kan op wieltjes zonder moeite en zonder het wegglijden van planten op de plek worden gezet waar hij nodig is – of waar op dat moment de zon schijnt!



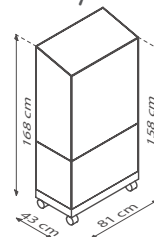
VANDAAG HIER, MORGEN DAAR...

De Polis is zo compact dat hij bijna meer een kast dan een kas is, en dat zijn locatie ook achteraf kan worden veranderd. Voor diegene die vaak of regelmatig de locatie wil veranderen, om de planten bijv. gericht in de zon te zetten, wordt de variant op zwenkwielen aanbevolen.

A Stalen fundering³⁾



B Verrijdbare fundering³⁾




15 JAAR GARANTIE
OP CONSTRUCTIE EN FRAME

10 JAAR GARANTIE
OP HKP TEGEN VERWERING

Afmetingen en model	Uitvoeringen	Geanodiseerd aluminium Art nr.	Zwart ¹⁾ Art nr.
A POLIS 350 met stalen fundament Vloeroppervlak ca. 0,35 m ² Afmetingen basis: 81 x 42,1 cm	HKP: ca. 4 mm	40006210	40006211
	ESG: ca. 3 mm	40003279	40003280
B POLIS 350 met verrijdbare fundering Vloeroppervlak ca. 0,35 m ² Afmetingen basis: 81 x 42,3 cm	HKP: ca. 4 mm	40006208	40006209
	ESG: ca. 3 mm	40003276	40003277

1) Gepoedercoat. 2) De uitrustingen zijn accessoires en zijn niet inbegrepen in de prijs. 3) Op de tekeningen worden de buitenafmetingen aangegeven. Alle afmetingen zijn bij benadering. Technische wijzigingen voorbehouden. Kleurweergave niet bindend. Garantiebestemmingen via: www.vitavia.de/garantiebestimmungen



✓ *Kas voor het balkon*

✓ *Veiligheidsglas voor hoge zonneopbrengst*

✓ *Klein vloeroppervlak, hoge zijanten*


✓ *Gedeelde schuifdeuren voor afzonderlijke bediening van beide compartimenten*

✓ *Incl. vloer, naar keuze met verrijdbare fundering of klassiek stalen funderingsframe*

Polis 350³ met verrijdbare fundering – ESG – zwart¹




Polis 350³ met stalen funderingsframe – HKP – geanodiseerd aluminium



✓ *Dakraam*



✓ *Incl. schap en vloer*



PALMA 3250 – 4450 PLAYA 5900 – 7600

Twee kassen als vakantie: Met hun hoge fronten, die royale toegang bieden via de comforttoegang, nodigen de twee lessenaarsdak-kassen Playa en Palma uit om te tuinieren en te ontspannen.

De oase wordt betreden via de barrièrevrije toegang. Deze kenmerkt zich door uitzonderlijk hoge schuifdeuren met een lage drempel. Extra comfort biedt de brede dubbele schuifdeur in de Playa, die een probleemloze toegang mogelijk maakt met omvangrijke voorwerpen op de arm, of ook in een rolstoel of met de kinderwagen.

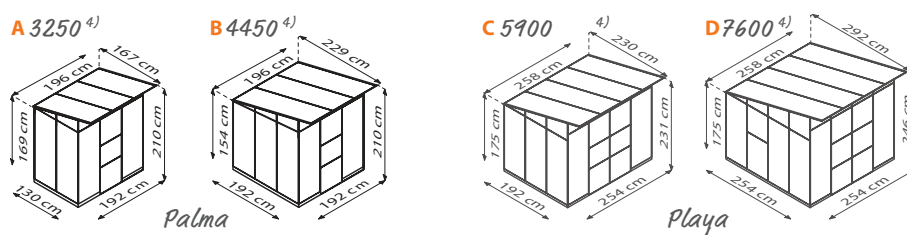
Het kasframe van beide kassen bestaat uit smalle, verfijnde aluminium lijsten. Omdat aluminium een extreem stabiel en duurzaam materiaal is, volstaan de fijne lijsten om op de lange termijn voor een stabiele stand te zorgen. Aan de zijkanten worden glas of holle kamerplaten in de Palma met veerklemmen bevestigd, in de Playa tussen het kasprofiel en zwarte polycarbonaatlijsten over de volle lengte ingesloten. In het dak worden de holle kamerplaten in beide kassen eenvoudig in de profielen geschoven.

Verkrijgbare beglazingsvarianten zijn de combinatiebeglazing en de HKP-beglazing. De combinatiebeglazing bestaat aan de zijkanten uit ongeveer 3 mm dik, kristalhelder veiligheidsglas (ESG) en in het dak uit ongeveer 6 mm dikke holle-kamerplaten (HKP). De hollekamerplaten

beschermen de planten tegen te sterke zonnestraling, zorgen voor een gelijkmatige temperatuur en zijn ongevoelig voor vallende takken of dergelijke. Het licht hellende dak laat veel zon in de kas en biedt, ook in de kleinere kas Palma, veel ruimte voor hoge planten en werkende tuiniers. Het dak steekt ongeveer 21 cm over de voorkant uit. Met zijwanden en -ramen van 6 mm dikke, UV-gecoate holle-kamerplaten kunnen de Palma en de Playa in hun isolerende eigenschappen worden verbeterd, aanbevolen bijvoorbeeld bij een geplande inzet in de late herfst en het vroege voorjaar.

Afhankelijk van hoe groot uw groene vakantie-eiland moet zijn, zijn er met Palma en Playa in totaal vier verschillende maten tussen 3,3 en 7,6 m² beschikbaar.

Een tot twee opklapbare zijramen geven de huizen een extra huiselijke uitstraling en zorgen voor een frisse bries. Regenpijpen en twee regenafvoerpijpen evenals een stalen funderingsframe (hoogte ca. 6 cm) behoren ook tot de standaarduitrusting. De Playa 7600 is bovendien uitgerust met een lamellenraam.



Model	Beglazing	Alu geanodiseerd	Zwart ¹⁾
		Art.-Nr.	Art.-Nr.
A PALMA 3250 Grondoppervlak ²⁾ : ca. 3,3 m ² Sokkelmaat: 192 x 130 cm Incl.: 1 zijraam + stalen funderingsframe	HKP ca. 6 mm	40007904*	40007905*
	Combinatiebeglazing: ESG ca. 3 mm + dak HKP ca. 6 mm	40007911*	40007912*
B PALMA 4450 Grondoppervlak ²⁾ : ca. 4,5 m ² Sokkelmaat: 192 x 192 cm Incl.: 1 zijraam + stalen funderingsframe	HKP ca. 6 mm	40007032*	40007033*
	Combinatiebeglazing: ESG ca. 3 mm + dak HKP ca. 6 mm	40007917*	40007918*
C PLAYA 5900 Grondoppervlak ²⁾ : ca. 5,9 m ² Sokkelmaat: 254 x 192 cm Incl.: 1 zijraam + stalen funderingsframe	HKP ca. 6 mm	40002395	40002396
	Combinatiebeglazing: ESG ca. 3 mm + dak HKP ca. 6 mm	40002429	40002430
D PLAYA 7600 Grondoppervlak ²⁾ : ca. 7,6 m ² Sokkelmaat: 254 x 254 cm Incl.: 2 zijramen, 1 lamellenwandraam + stalen funderingsframe	HKP ca. 6 mm	40002397	40002398
	Combinatiebeglazing: ESG ca. 3 mm + dak HKP ca. 6 mm	40002431	40002432

1) Poedergecoat. 2) Let op dat bij modellen met dakoverstek het overdekte grondoppervlak meer afwijkt van het binnenoppervlak dan bij klassieke modellen. 3) De uitrustingen zijn accessoires en niet inbegrepen in de levering. 4) Schetsen tonen buitenmaten. Hoogtematen inclusief funderingsframe gemeten. Alle maatopgaven zijn benaderingen. Technische wijzigingen voorbehouden. Kleurweergave niet bindend. Hoogtematen inclusief funderingsframe gemeten. Garantievoorwaarden onder: www.vitavia.de/garantiebestimmungen

NIEUW*

Palma*

- ✓ *Moderne architectuur*
- ✓ *Opklapbaar zijraam*
- ✓ *Grote ramen*
- ✓ *Vloerdrempel*

Palma 3250³⁾ – HKP – Alu geanodiseerd

- ✓ *Beide modellen hebben een drempelloze deur en 1–2 zijramen*

Playa

- ✓ *Moderne architectuur*
- ✓ *Doorlopende stahoogte*
- ✓ *Opklapbaar zijraam*
- ✓ *Comforttoegang met dubbele schuifdeur*

Playa 7600³⁾ – Kombi – Zwart¹⁾

ORION 3800 – 5000 DIANA 5000 – 11500

Een vleugje van een oosters sprookje waait door deze twee kassen en maakt ze tot prachtige plekken – niet alleen voor uw planten!

Deze elegante, mooi gevormde aluminiumkassen sieren elke tuin. Met hun zijdelings afgeronde dak passen ze perfect in het landschap en zorgen het hele jaar door voor verse kruiden, gezonde groenten en bloeiende planten.

Diana: de Diana is beglaasd met ca. 3 mm dik, kristalhelder veiligheidsglas (ESG) of met ca. 4 mm dikke, UV-gestabiliseerde kanaalplaten (HKP).

Door de soepel lopende dubbele schuifdeur met een breedte van 1,22 m en een hoogte van 2 m is de Diana gemakkelijk toegankelijk. De geopende deuren dienen bij tegelijkertijd geopende dakramen ook uitstekend voor de dwarsventilatie.

Verkrijgbaar in vijf verschillende maten met de grondoppervlakken van 5 tot 11,5 m² en in drie kleuren: aluminium geanodiseerd, smaragd of zwart gepoedercoat. Tot vier dakramen en de regengoten zijn standaard inbegrepen.

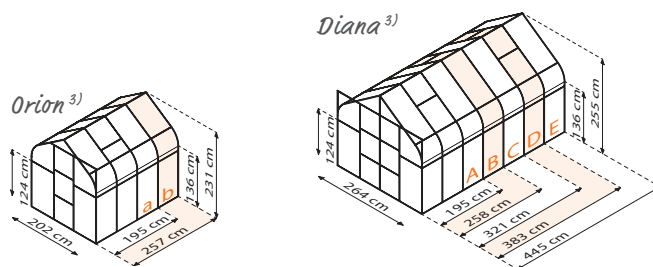
Orion: sprookjesuren ook in de kleine tuin. De kas Orion is het betoverende alternatief voor kleine tuinen: bijna net zo hoog, en verkrijgbaar vanaf 3,8 m² grondoppervlak en met een slankere gevelzijde, voegt het zich iets discreter in de tuin dan de grote zus Diana.

Het Orion is verkrijgbaar in twee maten en in twee kleuren – geanodiseerd aluminium of zwart gepoedercoat. Naast de standaard ingebouwde regengoten behoort een dakraam tot de standaarduitrusting. Het huis is beglaasd met kristalhelder veiligheidsglas (ESG).

Opmerking: De gebogen ruiten zijn in alle modellen van polycarbonaat, waarbij het bij de ESG-modellen altijd om helder plexiglas gaat.

OP DE ZUSTERSCHAP

1 ruit breder, in totaal iets hoger en met brede dubbele schuifdeuren, belichaamt de Diana een soort grote zus van de Orion.



15 JAAR GARANTIE
OP CONSTRUCTIE EN FRAME

10 JAAR GARANTIE
OP HKP KAMERPLATEN TEGEN VERWERING

Afmetingen	Model en uitvoering	Geanodiseerd aluminium		
		Art. nr.	Smaragd ¹⁾ Art. nr.	Zwart ¹⁾ Art. nr.
a 3800 Vloeroppervlak: ca. 3,8 m ² Sokkelmaat: 192 x 192 cm Incl.: 1 dakramen	Orion ESG: ca. 3 mm	280985	–	288985
	Stalen funderingsframe: h 6 cm	263708	–	268708
b 5000 Vloeroppervlak: ca. 5 m ² Sokkelmaat: 192 x 254 cm Incl.: 1 dakraam	Orion ESG: ca. 3 mm	280995	–	288995
	Stalen funderingsframe: h 6 cm	263710	–	268710
A 5000 Vloeroppervlak: ca. 5,0 m ² Sokkelmaat: 254 x 192 cm Incl.: 1 dakramen	Diana HKP: ca. 4 mm	40001574	40001579	40008136*
	Diana ESG ca. 3 mm	266568	261568	40008135*
	Stalen funderingsframe: h 12,5 cm	263780	261708	267794*
B 6700 Vloeroppervlak: ca. 6,7 m ² Afmetingen sokkel: 254 x 254 cm Incl.: 2 dakraam	Diana HKP: ca. 4 mm	40001575	40001580	40001862
	Diana ESG ca. 3 mm	266588	261588	288588
	Stalen funderingsframe: h 6 cm	263882	261718	268882
C 8300 Vloeroppervlak: ca. 8,3 m ² Afmetingen sokkel: 254 x 317 cm Incl.: 2 dakraam	Diana HKP: ca. 4 mm	40001576	40001581	40001863
	Diana ESG ca. 3 mm	266608	261608	288608
	Stalen funderingsframe: h 6 cm	264102	261720	268102
D 9900 Vloeroppervlak: ca. 9,9 m ² Afmetingen sokkel: 254 x 379 cm Incl.: 4 dakraam	Diana HKP: ca. 4 mm	40001577	40001582	40001864
	Diana ESG ca. 3 mm	266628	261628	288628
	Stalen funderingsframe: h 6 cm	264122	261728	268122
E 11500 Vloeroppervlak: ca. 11,5 m ² Afmetingen sokkel: 254 x 441 cm Incl.: 4 dakramen	Diana HKP: ca. 4 mm	40001578	40001583	40001865
	Diana ESG ca. 3 mm	266648	261648	288648
	Stalen funderingsframe: h 6 cm	264142	261748	268142

1) Gepoedercoat. 2) De uitrustingen zijn accessoires en niet inbegrepen in de levering. 3) Schetsen tonen buitenmaten. Hoogtematen gemeten vanaf de bovenkant van het funderingsframe. Alle maatgegevens zijn benaderingen. Technische wijzigingen voorbehouden. Kleurweergave niet bindend. Garantievoorwaarden onder: www.vitavia.de/garantiebestimmungen

NIEUW*
Variant



Diana

- ✓ Mooi vormgegeven design met grote ruiten
- ✓ Beglazing met veiligheidsglas of holle kamerplaten mogelijk
- ✓ Standaard dakramen en regengoot
- ✓ Deur voorbereid voor een hangslot

Diana 5000 – HKP – Zwart²⁾

Orion 3800²⁾ – ESG – Alu geanodiseerd – Afbeelding toont broeikas met een stalen funderingsframe als accessoire



Orion

- ✓ Mooi vormgegeven ontwerp
- ✓ Veiligheidsglas voor hoge zonne-opbrengst
- ✓ Standaard dakramen en regengoot
- ✓ Deur voorbereid voor een hangslot

SIRIUS EN CLARUS

Orangerieën

Verenigd in schoonheid: groot, hoog en prachtig ontworpen met twee in elkaar grijpende gevels. De Sirius en Clarus zijn veelzijdig en zien er indrukwekkend uit.

Door de buitengewone constructie in de stijl van een orangerie en de royale afmetingen (zijhoogte 1,60 m) is de Sirius al sinds zijn introductie een populaire kas met een esthetisch statement voor hobbytuiniers. De Clarus heeft een vlakke ingang met dubbele draaideuren. Die nodigen tuiniers en hun vrienden uit om de groene oase te betreden en zich daar thuis te voelen.

Door het basisonwerp in T-vorm is de binnenruimte van beide kassen gemakkelijk in te delen, zodat ze ideaal zijn om er bijvoorbeeld een meer beplant gedeelte en een werkruimte in onder te brengen – en er is zeker nog ruimte voor het zittend nuttigen van een kopje thee. Zo combineren de Sirius en Clarus de nabijheid van groen met de gezelligheid van een tuinkamer tot een met licht overgoten oase van ontspanning.

Beide deuren kunnen wijd worden geopend. De schuifdeuren van de Sirius zijn de klassieke versie, zij kunnen op kogelgelagerde rollen comfortabel aan de kant worden geschoven, zonder verder ruimte van de kas in beslag te nemen. De dubbele draaideur van de Clarus laat de kas er vanwege de vlak geïntegreerde deurdrempel nog royaler uitzien. De geïntegreerde deurklink geeft de kas een huiselijk karakter terwijl de kas tevens veilig kan worden afgesloten.

Beide kassen zijn volledig beglaasd met royaal kristalhelder veiligheidsglas (ESG), dat zowel het binnenkijken in de kas als het naar buiten kijken in de tuin mogelijk maakt. De ruiten worden over de volledige lengte gevat tussen zwarte kunststof strips en de esthetische en daarbij uiterst weerbestendige aluminiumprofielen van het tuinkasframe. De profielen zijn verkrijgbaar in geanodiseerd aluminium en in gepoedercoat smaragd of zwart.

BREDE DUBBELE DEUR!

Dubbele draai- of dubbele schuifdeur? Hier twee argumenten die deze keuze eenvoudiger kunnen maken:

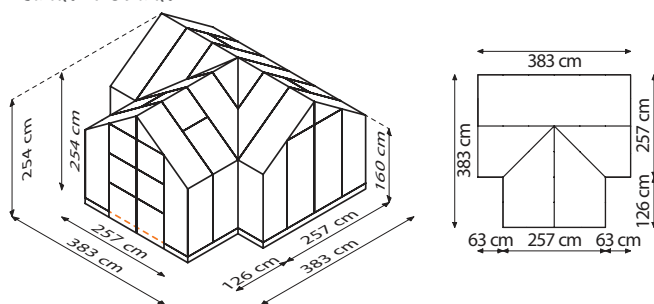


De dubbele schuifdeur van de Sirius vraagt geen ruimte vóór de kas.



De dubbele draaideur van de Clarus is uitgerust met slot, deurklink en vlak geïntegreerde deurdrempel.

A Sirius & Clarus³⁾



GA SM ZW ESG      **15 JAAR GARANTIE**
OP CONSTRUCTIE EN FRAME

(Clarus)

(Clarus)

Afmetingen	Model en uitvoering	Geanodiseerd aluminium Art. nr.	Smaragd ¹⁾ Art. nr.	Zwart ¹⁾ Art. nr.
A ORANGERIE Vloeroppervlak: ca. 13 m ² Sokkelmaat: 381 x 381 cm Incl.: 4 dakramen + stalen funderingsframe, 6 cm hoog Sirius: dubbele schuifdeur Clarus: dubbele draaideur met vlakke ingang	Sirius ESG: ca. 3 mm	265525	265545	265505
	Clarus ESG: ca. 3 mm	40007278	40007279	40007280
DUBBELE SCHUIFDEUR Incl.: ESG ca. 3 mm Passend voor Clarus en Sirius, maar met deurdrempel van 6 cm	ESG: ca. 3 mm	260260	2602604	2602607

1) Gepoedercoat. 2) De uitvoeringen zijn accessoires en zijn niet inbegrepen in de prijs. 3) Op de tekeningen worden de buitenafmetingen aangegeven. Hoogtematen gemeten inclusief funderingsframe. Alle afmetingen zijn bij benadering. Technische wijzigingen voorbehouden. Kleurweergave niet bindend. Garantie bepalingen via: www.vitavia.de/garantiebestimmungen



Clarus

- ✓ Uitgerust met dubbele draaideur en vlak geïntegreerde deurdrempel
- ✓ Buitengewone vorm in de stijl van een Orangerie
- ✓ inclusief drie regenpijpen
- ✓ inclusief stalen funderingsframe van 6 cm hoog

Clarus² – ESG – zwart¹⁾

Praktische accessoires:
Nokkroon (pag. 46)



Brede dubbele schuifdeur: 1,22 m

Sirius

- ✓ Uitgerust met dubbele schuifdeur
- ✓ buitengewone vorm in de stijl van een Orangerie
- ✓ inclusief drie regenpijpen
- ✓ royale ruiten
- ✓ inclusief stalen funderingsframe van 6 cm hoog

Sirius² – ESG – geanodiseerd aluminium

HERA & GALAXIS 4500 & 9000

Met deze zeshoekige modellen doet de populaire paviljoen-constructie zijn intrede in de kassenwereld van Vitavia. Hun elegante verschijningen nodigen uit om meer tijd in de eigen tuin door te brengen.

Hera 4500: de Hera 4500 biedt ca. 4,5 m² gezellige ruimte om zich terug te trekken voor hobbytuiniers en hun favoriete planten. Er is een keuze uit drie kleuren: geanodiseerd aluminium en wit en smaragd gepoedercoat. Tot de standaarduitrusting behoren een stalen funderingsframe, 2 louvre ramen, permanente ventilatie in het 2,63 m hoge dak en een schuifdeur (0,62 x 1,77 m (b x h)).

Hera & Galaxis 9000: onder het hoge paviljoendak vinden tuiniers en hun gasten op ca. 9 m² ruimte voor activiteiten van verpotten tot aan een glaasje wijn in de avond.

Tot de uitgebreide standaarduitrusting van de Hera en de Galaxis 9000 behoren: een stalen funderingsframe, regengoten, drie regenpijpen, drie zijramen en de permanente ventilatie in het dak. Beide kassen zijn uitgerust met afsluitbare dubbele schuifdeuren, in tegenstelling tot de Hera 9000 is de deurdrempel van de Galaxis echter vlak geïntegreerd.

Door de ontbrekende deurdrempel ziet de Galaxis er nog royaler uit – en garandeert barrièrevrije toegang, ook in een rolstoel of met de kruiwagen. Beide dubbele schuifdeuren zijn uitgerust met een roestvrij stalen slot, zodat de binnenruimte veilig kan worden afgesloten.

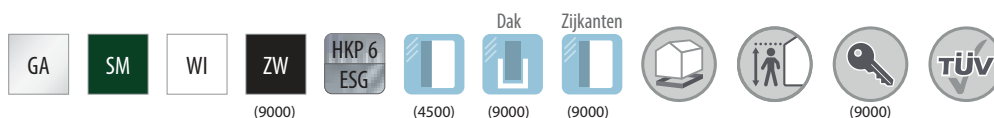
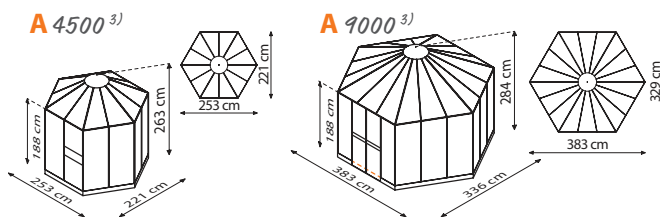
Alle drie paviljoens zijn beglaasd met de mooie en praktische combibeglazing: de zijwanden zijn beglaasd met ca. 3 mm dik, kristalhelder veiligheidsglas (ESG) waardoor een vrij uitzicht over de eigen tuin mogelijk is. De bevestiging van de beglazing vindt plaats met zwarte kunststof strips, die de glazen ruiten over hun volle lengte omringen. Het dak is bedekt met ca. 6 mm dikke, uv-gestabiliseerde holle kamerplaten (HKP), die bij de Hera 4500 met kunststof strips, bij de Hera en Galaxis 9000 door middel van een inschuiftechniek worden bevestigd. De HKP in het dak beschermen

de planten tegen de schadelijke effecten van een te hoog staande zon. De Hera 9000 en Galaxis 9000 zijn in vier kleuren, de Hera 4500 in drie kleuren verkrijgbaar.



KLEIN MAAR FIJN!

De Hera 4500 heeft maar de helft van de ruimte nodig in vergelijking met de grote paviljoen-kassen en past daarom ook op een kleiner stuk grond.



10 JAAR GARANTIE
OP HKP KAMERPLATEN TEGEN VERWERING

15 JAAR GARANTIE
OP CONSTRUCTIE EN FRAME

Afmetingen	Model en uitvoering	Geanodiseerd aluminium	Smaragd ¹⁾	Wit ¹⁾	Zwart ¹⁾
		Art. nr.	Art. nr.	Art. nr.	Art. nr.
A 4500 Vloeroppervlak: ca. 4,5 m ² Incl.: 2 louvre ramen + stalen funderingsframe (h. ca. 6 cm)	Hera	Combibeglazing: ESG: ca. 3 mm + dak: HKP ca. 6 mm 40000514	40000515	40002480	—
	Hera	Combibeglazing: ESG: ca. 3 mm + dak: HKP ca. 6 mm 261805	261825	40001866	261815
B 9000 Vloeroppervlak: ca. 9 m ² Incl.: 3 zijramen + stalen funderingsframe (h. ca. 6 cm) Hera: dubbele schuifdeur Galaxis: dubbele schuifdeur met vlakke ingang	Galaxis	Combibeglazing: ESG: ca. 3 mm + dak: HKP ca. 6 mm 40004037	40004038	40004040	40004039

1) Gepoedercoat. 2) De uitvoeringen zijn accessoires en zijn niet inbegrepen in de prijs. 3) Op de tekeningen worden de buitenafmetingen aangegeven. Hoogtematen gemeten inclusief funderingsframe. Alle afmetingen zijn bij benadering. Technische wijzigingen voorbehouden. Kleurweergave niet bindend. Garantie bepalingen via: www.vitavia.de/garantiebestimmungen



Hera

- ✓ Paviljoen met een zeshoekige plattegrond
- ✓ Grote ruiten
- ✓ Dak met inschuiftechniek inclusief regengoot (alleen 9000)
- ✓ Inclusief stalen funderingsframe
- ✓ Combibeglazing van HKP in het dak en ESG in de zijkanten

Hera 9000^{2l} – Combi – Wit¹⁾



Hera 9000^{2l} – Combi – Zwart¹⁾

Galaxis

- ✓ Kas in paviljoen-stijl met comfortabele toegang
- ✓ Dubbele schuifdeuren met vlak geïntegreerde deurdrempel
- ✓ Afsluitbaar roestvrij stalen slot
- ✓ Inclusief stalen funderingsframe

vlak geïntegreerde deurdrempel

NIEUW*
Zwart

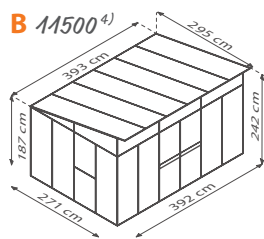
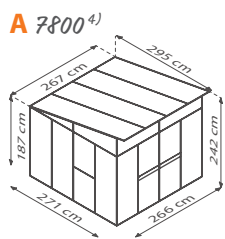
✓ Lessenaarsdak, zijraam en een extreem windstabil kasframe

Aphrodite 11500³⁾ – Combi – Zwart¹⁾



LUXUEUS EN DUURZAAM

De doorlopende stahoogte en het hoogwaardige slot laten de Aphrodite luxueus lijken – bij nadere beschouwing blijkt ook zijn duurzaamheid, vooral in de beglazing met 10 mm dikke holle kamerplaten.



APHRODITE

7800 – 11500



Het buitengewone lessenaarsdak, de mooie en stabiele profielen, de comfortabele stahoogte en een doordachte beglazing maken de Aphrodite tot een hoogwaardige hobbykas – en dat is ook te zien.

Esthetisch en krachtig kenmerken de dubbelraamprofielen de royaal gevormde kas. Ze zorgen voor de bijzonder betrouwbare bevestiging van de zijbeglazing: geschroefde aluminiumlijsten aan de ene kant en de kasprofielen aan de andere kant omlijsten de glasplaten en zorgen voor een bijzondere stabiliteit (zie p. 6). De holle kamerplaten in het dak worden met behulp van inschuifprofielen bevestigd. De duurzaamheid van de profielen is met een 15-jarige garantie op constructie en frame gewaarborgd.

Drie zijramen en 1–2 extra bovenramen zorgen, vooral in combinatie met de royale dubbele schuifdeur, voor een aangename luchtuitwisseling. De dubbele schuifdeur is afsluitbaar, het solide bodemframe kan direct met een strookfundament worden verbonden.



Grootte & Model	Beglazing	Alu geanodiseerd Art.-Nr.	Zwart ¹⁾ Art.-Nr.	Wit ¹⁾ Art.-Nr.
A APHRODITE 7800 Grondoppervlak ²⁾ : ca. 7,8 m ² Sokkelmaat: 275 x 270 cm Incl.: 3 zijramen + 1 bovenraam	HKP ca. 10 mm	4000804	40006449*	40002482
	Combinatiebeglazing: ESG ca. 3 mm + Dak HKP ca. 10 mm	4000805	40006450*	40002483
B APHRODITE 11500 Grondoppervlak ²⁾ : ca. 11,5 m ² Sokkelmaat: 275 x 396 cm Incl.: 3 zijramen + 2 bovenramen	HKP ca. 10 mm	4000806	40006451*	40002484
	Combinatiebeglazing: ESG ca. 3 mm + Dak HKP ca. 10 mm	4000807	40006452*	40002485

1) Poedergecoat. 2) Houd er rekening mee dat bij modellen met een dakoverstek de bebouwde oppervlakte meer afwijkt van de binnenruimte dan bij klassieke modellen.

3) De uitrustingen zijn accessoires en niet inbegrepen in de levering. 4) Schetsen tonen buitenafmetingen. Alle afmetingen zijn benaderende waarden. Technische wijzigingen voorbehouden. Kleurweergave niet bindend. Garantievoorwaarden onder: www.vitavia.de/garantiebestimmungen



✓ *Superieure combinatie beglazing met glas in de zijkanten en HKP in het dak*

✓ *Hoogwaardige uitrusting, bijv. met aluminium deurklink en cilinderslot*

Fortuna³⁾ – Combi – Alu geanodiseerd

FORTUNA

Kassenpaviljoen



De gelukkige keuze voor veeleisende hobbytuiniers met gevoel voor esthetiek.

Zijn solide constructie, hoogwaardige uitrusting en veel ruimte voor plant en tuinier kenmerken deze paviljoenkas.

Het hoge dak, drie zijramen en een brede dubbele deur geven het een open, ruimtelijke uitstraling. Zijkanten van groot, kristalhelder veiligheidsglas benadrukken deze indruk.

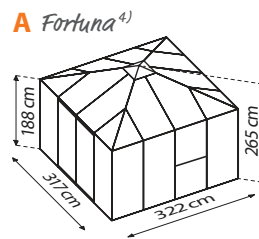
Moeten de deuren gesloten blijven, dan houdt een hoogwaardig cilinderslot de binnenruimte veilig afgesloten.



Fortuna – Combi – Zwart¹⁾

VIERKANT, PRAKTISCH, MOOI

Op het praktische, quasi-vierkante grondoppervlak van de Fortuna rust het sierlijke paviljoendak. Dit brengt extra hoogte en een huiselijke stijl in de tuin.



Model	Beglazing	Alu geanodiseerd Art.-Nr.	Zwart ¹⁾ Art.-Nr.
A FORTUNA Grondoppervlak: ca. 10,2 m ² Sokkelmaat: 314 x 314 cm Incl.: 3 zijramen	Combinatiebeglazing: ESG ca. 3 mm + Dak HKP ca. 10 mm	40003521	40003522



Ida 900²⁾ – ESG – Smaragd¹⁾ – Afbeelding toont kas met accessoires stalen funderingsframe



✓ 3300–7800: de brede dubbele schuifdeur opent de voorkant – ook visueel!

Ida 1300²⁾ – ESG – Alu geanodiseerd – Afbeelding toont kas met accessoires stalen funderingsframe



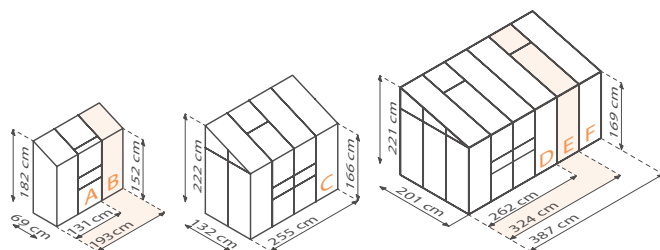
Ida 6500²⁾ – HKP – Zwart¹⁾

IDA 900 – 7800

Verse kruiden en eigen tomaten zijn binnenkort ook in het stadsappartement verkrijgbaar.

Met zes verschillende grondoppervlakken tussen 0,9 en 7,8 m² is er voor de aanbouwkas ook op terrassen en in voortuinen met beperkte ruimte een geschikt plekje te vinden.

De veelzijdige Ida groeit van model tot model deels alleen in de breedte, deels ook in de diepte, zodat er diverse formaten beschikbaar zijn. Ze scoren allemaal met hoge schuifdeuren, zodat de eenvoudige toegang of betreding altijd gegarandeerd is.



A-B 900–1300³⁾

C 3300⁴⁾

D-F 5200–7800³⁾



(5200–7800) (900–3300)(5200–7800)

Afmetingen en model	Uitvoeringen	Geanodiseerd aluminium		
		Smaragd ¹⁾	Zwart ¹⁾	
		Art nr.	Art nr.	Art nr.
A IDA 900 Vloeroppervlak ca. 0,9 m ² Afmetingen basis: 65 x 130 cm Incl.: 1 dakraam	HKP: ca. 4 mm	260044	261014	267014
	ESG: ca. 3 mm	40006078	40006079	40006080
	Stalen funderingsframe: h 6 cm	263090	261770	268090
B IDA 1300 Vloeroppervlak ca. 1,3 m ² Afmetingen basis: 65 x 192 cm Incl.: 1 dakraam	HKP: ca. 4 mm	260054	261024	267024
	ESG: ca. 3 mm	40006084	40006085	40006086
	Stalen funderingsframe: h 6 cm	263130	261772	268772
C IDA 3300 Vloeroppervlak ca. 3,3 m ² Afmetingen basis: 128 x 254 cm Incl.: 1 dakraam	HKP: ca. 4 mm	260064	261034	267034
	ESG: ca. 3 mm	40006090	40006091	40006092
	Stalen funderingsframe: h 6 cm	263330	261774	268774
D IDA 5200 Vloeroppervlak ca. 5,2 m ² Afmetingen basis: 190 x 254 cm Incl.: 1 dakraam	HKP: ca. 4 mm	260074	261654	40001557
	HKP: ca. 6 mm	260079	261659	40001558
	ESG ca. 3 mm + dak HKP ca. 6 mm	40006093	40006094	40006095
	Stalen funderingsframe: h 6 cm	263340	261775	268340
E IDA 6500 Vloeroppervlak ca. 6,5 m ² Afmetingen basis: 190 x 317 cm Incl.: 2 dakramen	HKP: ca. 4 mm	260084	261664	40001559
	HKP: ca. 6 mm	260089	261669	40001560
	ESG ca. 3 mm + dak HKP ca. 6 mm	40006096	40006097	40006098
	Stalen funderingsframe: h 6 cm	263342	261776	268342
F IDA 7800 Vloeroppervlak ca. 7,8 m ² Afmetingen basis: 190 x 379 cm Incl.: 2 dakramen	HKP: ca. 4 mm	260104	261674	40001561
	HKP: ca. 6 mm	260109	261679	40001562
	ESG ca. 3 mm + dak HKP ca. 6 mm	40006099	40006100	40006101
	Stalen funderingsframe: h 6 cm	263344	261777	268346

1) Poedergecoat. 2) De uitrustingen zijn accessoires en niet inbegrepen in de levering. 3) Schetsen tonen buitenmaten. Hoogtematen Ida: gemeten vanaf de bovenkant van het funderingsframe. Alle maatgegevens zijn benaderingswaarden. Technische wijzigingen voorbehouden. Kleurweergave niet bindend. Garantievoorwaarden onder: www.vitavia.de/garantiebestimmungen



Athena 8600²⁾ – Combi – wit¹⁾



✓ Inclusief zijraam

ATHENA 7000 – 11900

In deze aanbouwkas met hoogwaardige profielen en premiumuitrusting worden wintertuindromen werkelijkheid.

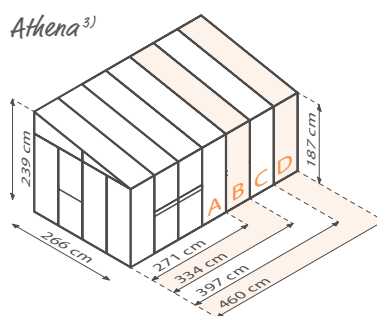
Hoogwaardige dubbelraamprofielen (zie p. 6) bepalen het elegante en krachtige ontwerp van de kas en geven de Athena bijzondere stabiliteit. De zijbeglazing bestaat uit ongeveer 3 mm dik, kristalhelder veiligheidsglas (ESG). Het dakgedeelte is uitgerust met ongeveer 10 mm dikke kanaalplaten. Deze beschermen de planten tegen te sterke zonnestraling, zorgen voor een gelijkmatige temperatuur en zijn weinig gevoelig voor vallende takken of dergelijke.

Bij de superieure combinatiebeglazing komen nog andere luxueuze details zoals het afsluitbare cilinderslot, het solide bodemframe dat direct met een strookfundament kan worden verbonden, en de twee vrij positioneerbare zijramen.



ATHENA PREMIUM

Met de apart verkrijgbare ombouwset versterkt u de profielen in het dak en verandert op die manier de Athena in een Athena Premium met verhoogde stabiliteit en draagvermogen.



Afmetingen & Model

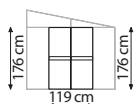
Uitvoeringen

Geanodiseerd aluminium

Wit¹⁾

Zwart¹⁾

		Art nr.	Art nr.	Art nr.
A ATHENA 7000 Vloeroppervlak: ca. 7 m ² aanbevolen afmetingen fundering: 268 x 281 cm Incl.: 2 zijramen	ESG: ca. 3 mm Dak: HKP: ca. 10 mm	40002388	40002465	40002392
	Ombouwset voor versterking	266709	40000311	268809
B ATHENA 8600 Vloeroppervlak: ca. 8,6 m ² aanbevolen afmetingen fundering: 268 x 344 cm Incl.: 2 zijramen	ESG: ca. 3 mm Dak: HKP: ca. 10 mm	40002389	40002488	40002487
	Ombouwset voor versterking	266729	40000538	268829
C ATHENA 10200 Vloeroppervlak: ca. 10,2 m ² aanbevolen afmetingen fundering: 268 x 407 cm Incl.: 2 zijramen	ESG: ca. 3 mm Dak: HKP: ca. 10 mm	40002390	40002466	40002463
	Ombouwset voor versterking	266749	40000539	268849
D ATHENA 11900 Vloeroppervlak: ca. 11,9 m ² aanbevolen afmetingen fundering: 268 x 470 cm Incl.: 2 zijramen	ESG: ca. 3 mm Dak: HKP: ca. 10 mm	40002391	40002467	40002464
	Ombouwset voor versterking	266769	40000540	268869
DEUR-KIT Dubbele schuifdeur Incl.: glas (ESG)	ESG: ca. 3 mm	260250	40000537	2682504



van Vitavia, Pergart en meer

KASACCESSOIRES & TUINUITRUSTING

We willen dat u graag in uw kas werkt en zich prettig voelt in uw tuin, ook als u even niet aan het planten, wieden of oogsten bent.

Optimale omstandigheden moeten uw planten aantreffen om te kunnen groeien en bloeien – en zo'n hoge opbrengst opleveren dat uw arbeidsinzet de moeite waard is. De kasaccessoires die u op de volgende pagina's vindt, moeten daarom in de belangrijkste behoeften van uw planten voorzien: passende ventilatie, temperatuur, licht, schaduw en water.

Het accessoire in deze tuincatalogus wordt specifiek voor Vitavia kassen vervaardigd (Vitavia) of geselecteerd (bijv. Pergart). Zo zijn veel producten verkrijgbaar in dezelfde kleurvarianten als de kassen, passen de prestaties van de ventilatoren en verwarmingen bij de typische kasgroottes en voegen

de aangeboden formaten zich ruimtebesparend in de overeenkomstige modellen in.

Met onze tuinuitrusting houdt u ook buiten de kas de functie en esthetiek in uw tuin in balans. Of het nu gaat om aanvullende vroege of verhoogde bedden, houtopslagrekken, volière of kruiwagen: vertrouw op de door ons geselecteerde producten die niet alleen hun doel vervullen.





INRICHTING

Tafels & Plauken

De volgende inrichtingsvoorwerpen helpen u om de waardevolle kasruimte optimaal te benutten!

Uw planten moeten de ruimte krijgen die ze nodig hebben, de belangrijkste hulpmiddelen moeten binnen handbereik zijn en u moet zich tijdens het werken of genieten op een gepaste manier kunnen bewegen. Dit alles hangt onder andere af van de optimale ruimtebenutting. Alle aluminium tafels, -opzetstukken en -rekken van Vitavia zijn gemaakt van hetzelfde materiaal als de Vitavia kasprofielen en zijn daarom stabiel, extreem duurzaam, filigraan in uiterlijk en echte lichtgewichten. Dat betekent dat ze zich permanent en subtiel in de kas voegen en gemakkelijk te verplaatsen zijn, wat een aanpassing van de inrichting aan de vruchtwisseling mogelijk maakt.

ALUMINIUMTAFELS EN TAFELOPZETZEN

A Werktafel van aluminium | Afmetingen: B 121 x D 54 x H 76 cm | Materiaal: geanodiseerd of gepoedercoat aluminium, of HKP | Kleuren: Alu geanodiseerd, Smaragd¹⁾ of Zwart¹⁾ | Uitvoeringen: 1 of 2 niveaus mogelijk, werkblad optioneel met aluminium staven of 16 mm HKP (gedeeld en uitneembaar)

B Tafelopzetten | Afmetingen: B 121 x D 28 x H 39 cm | Materiaal: geanodiseerd of gepoedercoat aluminium | Kleuren: Alu geanodiseerd, Smaragd¹⁾ of Zwart¹⁾ | Bijzonderheden: werkblad van Alu of HKP, gedeeld en uitneembaar

Uitvoering	Kleur	Art.-Nr.
Tafel, Alu, 1 niveau	Alu geanodiseerd	260120
Tafel, Alu, 1 niveau	Smaragd ¹⁾	2601214
Tafel, Alu, 1 niveau	Zwart ¹⁾	2601219
Tafel, Alu, 2 niveaus	Alu geanodiseerd	260125
Tafel, Alu, 2 niveaus	Smaragd ¹⁾	2601264
Tafel, Alu, 2 niveaus	Zwart ¹⁾	2601269
Tafel, HKP, 1 niveau	Alu geanodiseerd	260130
Tafel, HKP, 1 niveau	Smaragd ¹⁾	2601304
Tafel, HKP, 1 niveau	Zwart ¹⁾	2601309
Tafelopzetstuk, Alu	Alu geanodiseerd	260127
Tafelopzetstuk, Alu	Smaragd ¹⁾	2601274
Tafelopzetstuk, Alu	Zwart ¹⁾	2601279
Tafelopzetstuk, HKP	Alu geanodiseerd	260137
Tafelopzetstuk, HKP	Smaragd ¹⁾	2601374
Tafelopzetstuk, HKP	Zwart ¹⁾	2601379

OPKLAPBARE TAFELS EN REKKEN

C Opklapbare kasmeubels | Afmeting tafel: B 120 x D 31 cm; Rek: B 120 x D 56 x H 81 cm | Materiaal: geanodiseerd of gepoedercoat aluminium | Kleuren: Alu geanodiseerd, Smaragd¹⁾ of Zwart¹⁾ | Inclusief: bevestigingsmateriaal

D Speciale uitvoering geschikt voor Hera 4500: Afmetingen tafel: B 122 x D 52 x H 95 cm; Rek: B 122 x D 27 x H 29 cm | Materiaal: geanodiseerd aluminium

Uitvoering	Kleur	Art.-Nr.
Alutafel	Alu geanodiseerd	260201
Alutafel	Smaragd ¹⁾	2602014
Alutafel	Zwart ¹⁾	2602019
Alurek	Alu geanodiseerd	260207
Alurek	Smaragd ¹⁾	2602074
Alurek	Zwart ¹⁾	2602079
Alutafel Hera 4500	Alu geanodiseerd	266921
Alutafel Hera 4500	Alu geanodiseerd	266920



DRAADREKSET VOOR IDA

2-delige set | Afmetingen: B 61 x L 63 cm | Materiaal: draad met kunststofcoating | Kleuren: Wit of Zwart | Geschikt voor: Ida 900 en 1300

Kleur	Art.-Nr.
Wit	260622
Zwart	40007897*

EXTRA REK VOOR BALKONHUIS POLIS

Extra rek voor balkonweekhuis | Afmetingen: B 79 x L 40 cm | Materiaal: geanodiseerd of gepoedercoat aluminium | Kleuren: Donkergrijs/Alu geanodiseerd, Donkergrijs/Zwart¹⁾ | Leveringsomvang: Reklijsten, rekpanelen, bevestigingsmateriaal | Geschikt voor: Polis

Kleur	Art.-Nr.
Alu geanodiseerd	40006152
Zwart ¹⁾	40006153



ALUWANDREK

Afmetingen: B 122 x D 15 cm | Materiaal: geanodiseerd of gepoedercoat aluminium | Kleuren: Alu geanodiseerd, Smaragd¹⁾ of Zwart¹⁾

Kleur	Art.-Nr.
Alu geanodiseerd	260220
Smaragd ¹⁾	2602204
Zwart ¹⁾	2602209

Inbouw achteraf mogelijk



Met behulp van de meegeleverde ruitvormige schroeven kunnen wandrekken en -tafels ook achteraf in de profielen van de Vitavia kassen worden bevestigd.



REKDRAGER

Toepassing: voor bevestiging in het kasprofiel | Leveringsomvang: 2-delige set inclusief ruitvormige schroeven | Afmeting: T ca. 25 cm | Materiaal: Aluminium | Kleuren: Alu geanodiseerd of Zwart¹⁾ | Bijzonderheid: voor bevestiging van eigen legplanken

Kleur	Art.-Nr.
Alu geanodiseerd	250650
Zwart ¹⁾	40001379*



VENTILATIE EN TEMPERATUURCONTROLE

Alles voor een goed klimaat

Het hele jaar door kunnen lichte temperatuuraanpassingen voor de teelt van temperatuurgevoelige jonge planten nodig zijn.

In de warme jaargetijden verheugen planten en tuiniers zich over een frisse bries. In het voorjaar en winter daarentegen hebben de kasplanten extra warme nodig om beschermd te worden tegen de vorst. De hier geïntroduceerde automatische ventilatiehulpen, verwarmingen en meetapparaten kunnen dus uw succes met de oogst en uw welzijn aanzienlijk verbeteren.



Zijraam H



Dakraam Venus & Co. met Thermovent



Zijraam Z



Lamellenwandvenster

DAKVENSTERS

Materiaal: geanodiseerd of gepoedercoat aluminium | Product: zonder beglazing | Geschikt voor: A) Venus, Planet, Apollo, Meridian 1, Meridian 2, Uranus, Jupiter, Olymp, Cassandra, Diana, Sirius B) Comet C) Triton D) Zeus Comfort

Uitvoering	Kleur	Art.nr.
A) Venus & Co.	Geanodiseerd aluminium	260402
	Smaragd ¹⁾	2604024
	Zwart ¹⁾	2604029
B) Comet	Geanodiseerd aluminium	40000309
	Smaragd ¹⁾	40007000
	Zwart ¹⁾	40000310
C) Triton	Geanodiseerd aluminium	260410
	Smaragd ¹⁾	2604104
	Zwart ¹⁾	40006166
D) Zeus Comfort	Geanodiseerd aluminium	260408
	Zwart ¹⁾	268030

LOUVRE RAMEN

Afmetingen (b x h): 61 x 45 cm | Materiaal: geanodiseerd of gepoedercoat aluminium, 5 glazen lamellen | Kleuren: geanodiseerd aluminium, smaragd¹⁾, zwart¹⁾ | Geschikt voor: Comet, Venus, Planet, Apollo, Meridian 1, Meridian 2, Uranus, Jupiter, Olymp, Diana, Ida 5200 tot 7800 | Bijzonderheid: traploos verstelbaar, meerlaagse, tochtvrije ventilatie | Opmerking: bij ESG extra ruiten voor zijwand nodig, verkrijgbaar op aanvraag

Kleur	Art.nr.
Geanodiseerd aluminium	260350
Smaragd ¹⁾	260354
Zwart ¹⁾	260358



ZIJRAAM

Materiaal: Geanodiseerd of poedergecoat aluminium en beglazing passend bij het kasmodel | Kleuren: Alu geanodiseerd, Smaragd¹⁾, Zwart¹⁾, Wit¹⁾ | Uitvoeringen: V, Z en H | Opmerking: Om het juiste formaat van de compensatieruit te garanderen, is bij ESG-zijramen de opgave van het kasmodel vereist

Zijraam V passend voor: Venus, Planet, Apollo, Meridian 1, Meridian 2, Uranus, Jupiter, Olymp, Cassandra, Playa, Diana, Sirius, Orion

Zijraam H passend voor: Athena, Aphrodite


Zijraam Z passend voor: Zeus Comfort | Opmerking: Voor HKP-model- len kan de holle kamerplaat van de kas worden gebruikt

Model	Uitvoering	Kleur	Art.-Nr.
V	HKP ca. 6 mm	Alu geanodiseerd	40000546
V	HKP ca. 6 mm	Smaragd ¹⁾	40000604
V	HKP ca. 6 mm	Zwart ¹⁾	40000608
V	ESG ca. 3 mm	Alu geanodiseerd	40000545
V	ESG ca. 3 mm	Smaragd ¹⁾	40000603
V	ESG ca. 3 mm	Zwart ¹⁾	40000607
H	ESG ca. 3 mm	Alu geanodiseerd	40000853
H	ESG ca. 3 mm	Zwart ¹⁾	40000827
H	ESG ca. 3 mm	Wit ¹⁾	40000828
Z	ESG ca. 3 mm	Alu geanodiseerd	40000549
Z	ESG ca. 3 mm	Zwart ¹⁾	40000832
Z	zonder beglazing	Alu geanodiseerd	40000547
Z	zonder beglazing	Zwart ¹⁾	40000548

AUTOMATISCHE RAAMOPENER

Temperatuurafhankelijke autom. ventilatie, geen elektriciteit nodig | Openingshoogte bij dakraam: ca. 45 cm | Openingstemperatuur: tussen 16 °C en 25 °C | Hefkracht: ca. 7 kg | Geschikt voor: Alu- en houten kassen

Naaui	Uitvoering	Art.-Nr.
Thermovent	met Alu-Zink-coating	360324
Ventomax	in Zwart	360325
Sesam Spiro	met thermometer, roestvrij	360326
Univent	voor koude bakken Gaia XS, 2X en 3X; Ida 900/1300	360327
Lamellenvenster	voor lamellenvenster (behalve Playa)	360328
Vervangingscilinder	voor Thermovent, Ventomax, Sesam Spiro, Univent en lamellenvensteropener	360323



THERMOMETER EN HYGROMETER

A Thermometer: Afmetingen: B 8 x D 4 x H 8 cm | Meetbereik: - 20 tot + 60 °C | Meet voortdurend de actuele omgevingstemperatuur

B Grondthermometer: Afmetingen: B 15,5 x D 4 x H 20 cm | Meetbereik: - 20 tot + 60 °C | Meet voortdurend de actuele bodemtemperatuur

C MIN-MAX Thermometer: Afmetingen: B 12 x D 4 x H 22,5 cm | Meetbereik: - 50 tot + 50 °C | Bijzonderheid: toont naast de huidige temperatuur ook de laagste en hoogste temperatuur van het meetinterval

D Hygrometer: Afmetingen: Ø ca. 50 x D 19 mm | Geeft naast de temperatuur de procentuele waarde van de relatieve luchtvochtigheid aan | Meetbereik: Temperatuur -25 tot + 55 °C; Luchtvochtigheid 20 tot 100 %

Model	Art.-Nr.
Thermometer	250690
Grondthermometer	250660
MIN-MAX Thermometer	250670
Hygrometer	40003453

BIG PARAFFIN



Petroleum kachel | Maatvoering: h 28 x 45 cm | Brandduur: ca. 16 uren per vulling | Tankinhoud: 4 liter | Gewicht: 4,4 kg | Bijzonderheden: bijzonder sterke verwarmingscapaciteit, geschikt voor grote broeikassen tot 14 m²

Art. nr.

372691



VIT FIRE & LIT FIRE

Petroleum kachel | Maatvoering: Ø 30 x H 41 cm | Brandduur: ca. 7 dagen per vulling (VIT FIRE); ca. 3,5 dagen per vulling (LIT FIRE) | Verwarmingscapaciteit: 300 W (VIT FIRE); 600 W (LIT FIRE) | Tankinhoud: 4,5 liter | Gewicht: 1,6 kg (VIT FIRE); 1,9 kg (LIT FIRE)

Product

Art. nr.

VIT FIRE 40002721

LIT FIRE 40002722

Vervangende lont (z. afb.) 3720171



JARI FIRE

Petroleum kachel | Maatvoering: h 12 x Ø 19,2 cm | Brandduur: ca. 8 dagen per vulling | Verwarmingscapaciteit: 100 W | Tankinhoud: 1 liter

Product

Art. nr.

JARI FIRE 40002723

Vervangende lont (z. afb.) 3720181



LONI FIRE

Petroleum kachel | Maatvoering: h 17 x Ø 10,5 cm | Brandduur: ca. 3 dagen per vulling | Verwarmingscapaciteit: 50-100 W | Tankinhoud: 0,5 liter | Gewicht: 0,5kg

Product

Art. nr.

LONI FIRE 40002725

Vervangende lont (z. afb.) 3720181



NORI FIRE

Petroleum verwarming en lampen | Maatvoering: h 20xØ 11,5 cm | Brandduur: ca. 3 dagen per vulling | Verwarmingscapaciteit: 50-100 W | Tankinhoud: 0,5 liter | Gewicht: 0,75kg

Product

Art. nr.

NORI FIRE 40002724

Vervangende lont (z. afb.) 3720181



IRRIGATIE

Systemen voor waterkraan en regenton

Anders dan bij het licht zijn de planten bij de irrigatie volledig aangewezen op u.


Met de hier geïntroduceerde irrigatiesystemen bespaart u zichzelf moeite en de planten ongewenste droge periodes. Welke irrigatie de beste is, hangt van de grootte van de kas, de waterbehoefte van de planten en de technische eisen in en op de kas af.



Hier vindt u alles voor de duurzame irrigatie van uw kasplanten.



Uit de goot in de pijp, direct in de ton – en dan: Proost lieve planten!



REGENTONSISTEEM RWK 50

Gebruik: bloembed, heggen en broeikas | Irrigatie: druppels | Aantal sprinklers: 50 stuks | Debiet: 0,3-0,5 l/u (afhankelijk van de waterstand in de regenton) | Regeling: mogelijk door irrigatieklok EMT | Tip: positionering 35 cm boven het bloembed (voor een gelijkmatige stroom) | Incl. 5 m tuinslang, adapter voor regenton en tuinslang, verdeler voor irrigatieslang

Art. nr.
40000324



HYDROMAT

Hydromat: Autom. bewaterings- en bemestingsstelsel voor aansluiting op de kraan | Afmetingen: Ø 12 x H 25 cm | Verdelerslang: L 10 m | Druppelpinnen: 50 stuks | Druppelafstand: flexibel | Capaciteit: 2,5 liter | **Uitbreidingsset:** Omvang: 10 druppelpinnen | Bijzonderheid: uitbreidbaar tot 150 pinnen

Uitvoering	Art. nr.
Hydromat	250610
Uitbreidings-Set	250615

REGENPIJP

Afmetingen: L 28 x Ø 3,2 cm | Materiaal: kunststof (pvc) | Kleur: zwart | Leveringsomvang: 2 regenpijpen, 2 verbindingstukken, 2 eindstukken, 2 klemmen | **A)** Geschikt voor: Comet, Venus, Planet, Apollo, Meridian 1, Meridian 2, Uranus, Jupiter, Olymp, Cassandra, Diana, Ida 900-3300 | **B)** Geschikt voor: Triton

Uitvoering	Art. nr.
A) Venus & Co.	2603043
B) Triton	2603083



REGENTON

170 l watertank met steunpoot voor directe aansluiting op de regenpijp | Afmetingen regenton: b 55,5 x d 57 x h 82 cm; afmetingen steunpoot b 46,5 x d 46,5 x h 18,6 cm | Volume: 170 l | Gewicht: 7 kg | Inhoud levering: 1 x 170 l watertank, 1 x steunpoot, 1 x vuilzeef, 1 x afsluiter, 1 x tuinslang (1,10 m lang) | Bijzonderheden: robuuste zeef voorkomt het binnendringen van vuil

Art. nr.
40007465





MESTKOELING CMK



Gebruik: voor luchtbevochtiging | irrigatie: Mestkoeling | Gebruiksoppervlakken: tot 20 m² | Inclusief: T-adapter om de 1,20 m | Regeling: mogelijk door irrigatieklok WT218

Art nr.

40000332



IRRIGATIESYSTEEM MGS48



Gebruik: Broeikas 5-8 m² | Irrigatie: Druppels en sproeiveel | Aantal druppelstaafjes: 48 stuks | Aantal sprinklers: 4 stuks | Debiet: 1,3 l/u | Incl. adapter voor waterkraan, druppelstaafjes en sprinklers | Regeling: mogelijk met irrigatieklok WT218

Art nr.

40000319



DRUPPELSLANG DP15 EN DP30



Gebruik DP30: bedden tot 30 m² | Gebruik DP15: verhoogde bedden en kweekbakken boven de 5 m² | Geschikt voor: waterkraan of -slang | Lengte: 15 m (DP15) of 30 m (DP30) | Druppelafstand: ca. 30 cm | Inclusief: drukregelaar en filter | Besturing: mogelijk door irrigatieklok WT218 of EMT | Incl. adapter

Uitvoering Art nr.

DP15 40000322

DP30 40000325



TRANSP. DRUPPELSYSTEEM DRIP'N ROLL



Transporteerbaar druppelsysteem om aan te sluiten op de waterkraan of -slang | Toepassingsgebied: bedden tot 60 m² Lengte: 2 x 15 m | Druppelunits: 100 | Irrigatievolumes: 2 l/u | Besturing: mogelijk door irrigatieklok WT218 of EMT | Incl. adapter

Art nr.

40000326



CDK 12



Druppelirrigatie voor bloembakken | Gebruik: kassen tot 4 m² Irrigatie: druppels | Aantal druppelstaafjes: 12 stuks Debiethoeveelheid: 1,3 l/u

Art nr.

40000317



BASICS

Kleine en vervangende onderdelen

Dit hoofdstuk heeft u veel te bieden, van veerklemmen via de regenpijp tot aan de windbescherming: Want al deze details kunnen het verschil betekenen tussen genieten en lijden voor de tuiniers met hun kassen.

De meeste accessoires kunnen universeel in een Vitavia-kas worden gebruikt. Let bij de keuze echter wel op de informatie over geschikte modellen.



SCHROEF- EN MOERSET

Schroef- en moerset: Standaard Schroef voor de montage van kassen | Materiaal: geanodiseerd aluminium of roestvrij staal (blank of geanodiseerd) | Kleuren: Blank of Zwart | Aantal schroeven en moeren: elk 10 stuks | Bijzonderheid: vierkante kop

Universele schroef- en moerset: Voor het achteraf plaatsen in aluminium profielen | Materiaal: geanodiseerd aluminium | Kleuren: Blank of Zwart | Aantal schroeven en moeren: elk 10 stuks | Bijzonderheid: Ruitkop

Uitvoering	Kleur	Art.-Nr.
Universele schroefset	Blank	250570
Universele schroefset	Zwart	40007898*
Stalen schroefset	Blank	250569
Staalbouten-set	Zwart	40007900*
Alubouten-set	Blank	250571
Alubouten-set	Zwart	40007899*

NIEUW*

Nu ook in zwart



BLOEMPOTHOUDER

Perfect voor kruiden en klimplanten: kunststof ontmantelde draadring voor het bevestigen aan het kasprofiel | Ruimtebesparend, eenvoudig en mooi, ook boven elkaar te plaatsen | Diameter: 14 cm | Kleur: zwart | Aantal: per stuk en in een set van 3 stuks verkrijgbaar


Aantal	Art. nr.
1	40007473
3-delige set	40007474



GLASVEERKLEMMEN

Aantal: 20 stuks Materiaal: verzinkt verenstaal | Kleur: blank of zwart | Gebruik: voor bevestiging van de beglazing in aluminium profielen, plaatsen onder spanning

Kleur	Art. nr.
Blank	250572
Zwart	2505729



GLASDRAGERS

Aantal: 20 stuks Materiaal: roestvrij staal | Kleur: blank | Gebruik: voor overlappende montage van ESG (klinkerbeglazing)


Art. nr.
250574



UNIVERSELE HOUDER

Gebruik: voor het vastzetten van planten door het spannen van koorden of draden | Aantal: 10 stuks | Materiaal: kunststof | Bijzonderheid: rhombuskop voor het plaatsen in kasprofielen

Art. nr.
250580



Flexibele inbouw

De bloempothouder wordt met behulp van de bouten op gewenste hoogte in de profielen van de Vitavia-kassen bevestigd.




VERVANGENDE ROLLEN VOOR SCHUIFDEUREN

Materiaal: kunststof (pvc) | Leveringsomvang: 2 deurrollen, bevestigingsmateriaal, 2 deurgeleiders | Bijzonderheid: deurrollen kogelgelagerd

Art. nr.
250600

**10 JAAR
GARANTIE**
OP HOLLE KAMERPLATEN
TEGEN VERWERING



HKP-SETS

Sets met holle kamerplaten in verschillende afmetingen | Set 1, 2, 3 geschikt voor: Venus, Comet (alleen 4 mm), Planet (alleen 6 mm), Apollo | Set 4, 5, 6 geschikt voor: Uranus, Jupiter, Olymp | Bijzonderheden: uv-bestendig; robuuster door gesloten langsijden

Set	Inhoud	Dikte	Art nr.
Set 1	2 x dakplaten (61 x 114,2 cm),	4 mm	40006109
	3 x zijplaten (61 x 120,8 cm)	6 mm	40006113
Set 2	6 x zijplaten (61 x 120,8 cm),	4 mm	40006111
	4 x dakplaten (61 x 114,2 cm),	6 mm	40006114
	1 x dakraamplaat 4 mm (60 x 54,4 cm), 1 x plaat voor deur of onder het dakraam (61 x 61 cm)		
Set 3	8 x zijplaten (61 x 120,8 cm),	4 mm	40006112
	5 x dakplaten (61 x 114,2 cm),	6 mm	40006115
	1 x dakraamplaat 4 mm (60 x 54,4 cm), 2 x plaat voor deur of onder het dakraam (61 x 61 cm)		
Set 4	3 x zijplaten (61 x 152,1 cm),	4 mm	40006116
	3 x dakplaten (61 x 150,5 cm)	6 mm	40006120
Set 5	1 x dakraamplaat 4 mm (60 x 54,4 cm),	4 mm	40006117
	5 x dakplaten (61 x 150,5 cm),		
	6 x zijplaten (61 x 152,1 cm), 1 x plaat voor onder het dakraam (61 x 98,1 cm)	6 mm	40006122
Set 6	10 x zijplaten (61 x 152,1 cm),	4 mm	40006118
	8 x dakplaten (61 x 150,5 cm),		
	2 x dakraamplaat 4 mm (60 x 54,4 cm), 2 x plaat voor onder het dakraam (61 x 98,1 cm) 1 x deurplaat boven of onder (61 x 61 cm)	6 mm	40006123

WINDBESCHERMING

Gebruik: vervangt veerklemmen en stabiliseert HKP wanneer dit is blootgesteld aan wind | Bevestiging: tussen de HKP en het aluminium profiel | Geschikt voor: alle kassen met veerklemmen met HKP (voor Comet zie ook Comfortset klemmenvrij, Pagina 10) | Materiaal: polycarbonaat, aluminium hoeken

Uitvoering	Art nr.
2500/3000/3800/4400 voor HKP 4 mm	250804
2500/3000/3800/4400 voor HKP 6 mm	250806
5000/5800/6200/7300 voor HKP 4 mm	250814
5000/5800/6200/7300 voor HKP 6 mm	250816
6700/7500 voor HKP 4 mm	250824
6700/7500 voor HKP 6 mm	250826
8300/9900/11500 voor HKP 4 mm	250834
8300/9900/11500 voor HKP 6 mm	250836

AFDICHTINGSSET

Afdichtingsstrips om de ruiten tegen het aluminium profiel te beschermen | Voor montage op veerklemmodellen tot 6 mm dik, tot 4 mm bij gebruik op modellen met randtechnologie of een windbescherming | Lengte: 10 m | Materiaal: kunststof | Kleur: zwart | Geschikt voor: alle Vitavia-kassen met veerklambeglazing of randtechnologie

Art nr.

250620

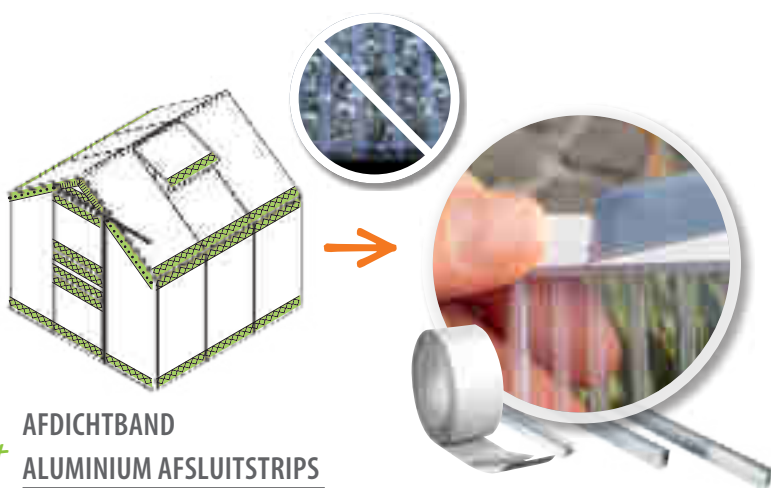


HKP-AFDICHTINGSSET



Maskeertape op rol met aluminium afsluitstrips, gebruik: afdichting van holle kamerplaten (4 of 6 mm) tot 61 cm breedte, om het binnendringen van vocht te minimaliseren | Breedte: 25 mm | Materiaal: zelfklevende, uv-gestabiliseerde speciale folie en siliconen papier (plakrol), aluminium (strip) | Aanwijzing: maskeren dient voor het gebruik van HKP plaats te vinden; niet geschikt voor kassen met inschuiftechniek!

Uitvoering	Art nr.
S, 2500-3800 (GWH met 3 velds-breedte)	40002565
M, 5000-6500 (GWH met 3 velds-breedte)	40002652
L, 6700-11500 (GWH met 4 velds-breedte)	40002653



AFDICHTBAND
+ **ALUMINIUM AFSLUITSTRIPS**
= **BESCHERMING TEGEN VOCHT**

De nokversiering wordt eenvoudig in de nok aangebracht:
Naast een elegante uitstraling biedt ze de kas ook een
effectieve bescherming tegen duiven.



Speciale uitrusting

Zin in een beetje luxe? Voeg dan een vleugje ervan toe aan uw kas – bijvoorbeeld met een nokkroon of met een extra toegang. En wanneer de oude deuren piepen of kraken: gun ze een paar nieuwe rollen!

NOKKROON

Materiaal: kunststof (pvc) | **A)** Geschikt voor: Jupiter, Meridian 1, Meridian 2, Uranus, Olymp, Diana, Cassandra; **B)** Geschikt voor: Sirius | Kleuren: zwart, smaragd | Bijzonderheid: versiering en afweer tegen duiven in één

Uitvoering	Kleur	Art. nr.
A) Jupiter & Co.	Smaragd	2602704
	Zwart	2602707
B) Sirius	Smaragd	2602804
	Zwart	2602807



DUBBELE SCHUIFDEUR SIRIUS

Dubbele schuifdeur voor Vitavia-kas Sirius, Clarus | Materiaal: geanodiseerd of gepoedercoat aluminium; ESG ca. 3 mm

Kleur:	Art. nr.
Geanodiseerd aluminium	260260
Smaragd ¹⁾	2602604
Zwart ¹⁾	2602607



DEURUITBREIDING MERIDIAN 1

Breid een enkelvoudige schuifdeur van de Meridian 1 uit naar een dubbele schuifdeur | Geschikt voor: Meridian 1 HKP-modellen | Materiaal: geanodiseerd of gepoedercoat aluminium (ruiten niet inbegrepen)

Kleur:	Art. nr.
Geanodiseerd aluminium	260230
Smaragd ¹⁾	2602304
Zwart ¹⁾	2602307



DEURSET ATHENA

Dubbele schuifdeur voor Vitavia-kas Athena | Materiaal: geanodiseerd of gepoedercoat aluminium; ESG ca. 3 mm

Kleur:	Art. nr.
Geanodiseerd aluminium	260250
Wit ¹⁾	40000537
Zwart ¹⁾	2682504



Voor bescherming van uw planten op de hete dagen van het jaar verdient het aanbeveling om uw glazen dak van schaduw te voorzien.

SCHADUWDOEK

Afmetingen: b 183 x l 259 cm (voldoende voor 3 standaard velden) | Materiaal: PE-weefsel | Schaduw effect: 50% | Kleur: wit | Bijzonderheden: uv-stabiel, rotbestendig | Inclusief: bevestigingsmateriaal voor de bliksemsnelle montage in de kas

Art. nr.
260330




Grondanker

KLEINE EXTRA'S

Aanvullende tuinhulpen

Tuinieren hoeft geen krachttoer te zijn, vooral niet met de hier geïntroduceerde producten voor beplanting, tuinonderhoud en bescherming van planten.

Het zijn vaak de kleine hulpjes in de start- en groeifase die bepalend zijn voor het plezier en het latere succes van hobbytuiniers. Creëer de ideale groeiomgeving voor uw oogst van morgen!



MUIZENGAAS DRANEO

Bescherming tegen knaagdieren voor verhoogde en binnenbedden | Materiaal: gegalvaniseerd staal | Afmetingen: b 100 x t 100 cm | Draaddikte: ca. 0,7 mm | Maaswijdte: ca. 10 x 10 mm | Draad voor de verbinding van meerdere platen | Bijzonderheid: afhankelijk van het vloeroppervlak van het verhoogde bed op meerdere manieren te combineren | Opmerking: 1 plaat voldoende voor Vitavia verhoogd bed RUND; 2 platen voldoende voor Vitavia verhoogd bed BASIC | Leveringsomvang: 2 x draadgaas, 2 x verbindingsdraad

Art. nr.

40004317



KRUIWAGEN



Robuuste kruiwagen met luchtgevulde banden en stabiele stand | Kleur: Antraciet | Materiaal: poedergecoat staal | Afmetingen: B 60 x D 147,5 x H 66 cm | Bakmaat: B 60 x D 97,5 x H 29,5 cm | Handgriephoogte: 54 cm | Inhoud: 100 liter | Laadgewicht: max. 150 kg | Gewicht: ca. 26 kg

Art. nr.

250210



METALEN ZEVEN



Maasgrootte: 64, 9,5 en 12,7 mm | Leveromvang: set met 3 verschillende maasgroottes

Art. nr.

372923



GRONDANKER



Stalen anker met schroefdraad voor rechtstreekse verankering in de grond van de kas of gereedschapsschuur | Materiaal: staal | Lengte: ca. 500 mm | Aantal: 2 stuks per verpakking Benodigde minimale hoeveelheid: 4 stuks (1 stuk per hoek), afhankelijk van het model kunnen het er meer zijn (z. montagehandleiding) | Bijzonderheid: voorgeboorde gaten in de kopplaat voor vastschroeven in het funderingsframe

Art. nr.

40002754

SLAKKENBESCHERMINGSBAND

Met koper gecoate plakband voor het afschrikken van de meeste slakken | Aantal: rol 5 m | Bijzonderheid: aanbrengen in de buurt van de bovenkant op de buitenkant; een bredere band of twee wikkelingen over elkaar heen verbeteren het effect

Art. nr.

40002291



PLANT TROUGH



Hoogwaardige plantenbak uit één stuk met gevouwen hoeken en verzonken handgrepen | Materiaal: gegalvaniseerd of gepoedercoat staal | Afmetingen: b 28,5 x d 38,5 x h 11,5 cm | Materiaaldikte: 0,8 mm | Gewicht: ca. 2,3 kg | Kleuren: blank of zwart gepoedercoat

Kleur

Art. nr.

Blank 40007463

Zwart gepoedercoat 40007464



- ✓ Ruim pavillon voor gebruik als vogelvolière
- ✓ Afsluitbare dubbele schuifdeur met hoogwaardig cilinderslot
- ✓ Zijkanten uitgerust met volièregaas en robuuste sandwichpanelen

Circus 9000²⁾ – Combi – zwart¹⁾



Vogelvolière Circus

Welkom in de circuspiste: met de Circus biedt Vitavia voor de eerste keer ook aan vogelvrienden de juiste plek voor hun lievelingsdieren.

Het ruime paviljoen heeft een oppervlakte van 9 m² en is op zijn hoogste punt 2,84 m hoog. De zijkanten eindigen bij de 1,88 m hoge dakrand. Daardoor hebben zijn kleine bewoners veel bewegingsruimte tot hun beschikking; ook kleine vluchten zijn mogelijk. De mazen van 13 x 13 mm voorkomen dat vogels er doorheen glippen en bieden met een draaddikte van 1,5 mm voldoende weerstand tegen de sterke snaveltjes.

De vogelvolière is verkrijgbaar in de kleuren geanodiseerd aluminium, smaragd of zwart gepoedercoat. Tot de uitgebreide standaarduitrusting behoren: een stalen funderingsframe, regengoten, drie regenpijpen, roestvrij stalen volièregaas en stevige aluminiumsandwichpanelen in de gesloten paviljoenkant, die de dieren oriëntatie en een terugtrekmogelijkheid biedt. Ook hoort daar een comfortabele dubbele schuifdeur (b: 80 cm, h: 177 cm) met hoogwaardig cilinderslot bij, die een comfortabele toegang mogelijk maakt.

De bevestiging van de bekleding vindt met veerklemmen plaats. Het dak is bedekt met ca. 6 mm dikke, uv-gestabiliseerde holle kamerplaten (HKP), die door middel van een inschuiftechniek worden bevestigd. De HKP laten veel licht in de volière binnen en beschermen de vogels tegelijk tegen de schadelijke effecten van een te hoog staande zon.

WIST U DAT?

Vogels en planten sluiten elkaar in het bijzonder in de vogelvolière van Vitavia niet uit; in tegendeel: vogels zitten graag op takken en knabbelen aan bladeren en vruchten. En die groeien bijzonder goed in de Circus.

15 JAAR GARANTIE
OP CONSTRUCTIE EN FRAME

10 JAAR GARANTIE
OP HKP TEGEN VERWERING

GA

SM

ZW

Dak
HKP 6

Zijkanten

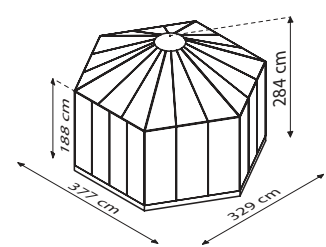
Dak

Zijkanten

CIRCUS

Grondoppervlak: ca. 9 m² | Buitenmaat: B 383 x L 336 x H 284 cm | Deurmaat: 80 x 177 cm | Zijramen: 3 | Beglazing: HKP ca. 6 mm in het dak, alu sandwichpanelen in saliegrijs en draadgaas (ca. 13 x 13 x 1,5 mm) in de zijkanten | Kleur: alu geanodiseerd, smaragd of zwart poedergecoat | Incl. stalen funderingsframe (H 6 cm)

Kleur	Art. nr.
Alu geanodiseerd	40006232
Smaragd ²⁾	40006233
Zwart ²⁾	40006234



1) Gepoedercoat. 2) De uitrustingen zijn accessoires en zijn niet inbegrepen in de prijs. 3) Op de tekeningen worden de buitenafmetingen aangegeven. Alle afmetingen zijn bij benadering. Technische wijzigingen voorbehouden. Kleurweergave niet bindend. Hoogtematen gemeten vanaf de bovenkant van het funderingsframe. Garantie bepalingen via: www.vitavia.de/garantiebestimmungen



Merlin² – HKP – geanodiseerd aluminium



Merlin² – HKP – Zwart¹⁾



Merlin² – HKP – Smaragd¹⁾

Minikas Merlin

Vitavia heeft een nieuwe kas getoverd en wel een kleine. De minikas Merlin is de modelversie op schaal van een populaire Vitavia-kas.

Hij brengt naast de betoverende uitstraling de voordelige eigenschappen van zijn grote broer met zich mee, zoals afgevlakte designprofielen van geanodiseerd of gepoedercoat aluminium en hoogwaardige uv-gecoate holle kamerplaten met solide isolerende eigenschappen. Hij heeft hoofdzakelijk een decoratief karakter, is dus perfect voor iedereen die hun keuken of terras ermee willen verfraaien of die vriendinnen en vrienden van de hobbytuiniers een bijzonder cadeau willen geven. Hij wekt het verlangen om spelenderwijs het tuinieren in kassen te verkennen en toch kan hij door zijn afmetingen van ca. 87 x 111 cm ook worden gebruikt als een bijzonder grote en stabiele kweekbak. Daarbij beschikt hij over twee kleine deuren: een schuifdeur en een draaideur.

Met zijn in verhouding geringe gewicht kan hij eenvoudig in de tuin worden verplaatst: zijn de kruiden al geteeld? Dan is het misschien tijd dat de Merlin zich om de bescherming van de koolraap zaailingen bekommert. Met zijn tweeën kan Merlin ook eenvoudig door een grotere tuin worden getild. En wanneer u weinig plaats heeft dan is het toch des te mooier dat de Merlin met zijn vloermaten daar niet al teveel van inneemt. Een ruimtewonder dus – maar hoe kan het ook anders?

Hij is verkrijgbaar in alle actuele populaire kleuren van de tuinkassen, namelijk gepoedercoat in smaragd of zwart en in blank, maar natuurlijk geanodiseerd, aluminium.

De minikas is geen speelgoed en mag niet door kinderen worden beklommen.



NET ECHT!

Atgevlakte designprofielen, schuif- en draaideur en de regengoten functioneren net zoals bij grote broer Triton.

15 JAAR GARANTIE
OP CONSTRUCTIE EN FRAME

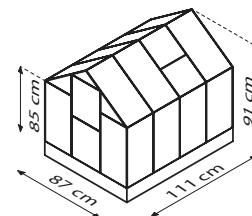
10 JAAR GARANTIE
OP HKP TEGEN VERWERING



MERLIN

Grondoppervlak: ca. 0,83 m² | Buitenmaat: B 87,2 x L 111 x H 90,7 cm | Sokkelmaat: B 79,8 x L 104 cm | Deurmaat: 21,5 x 67,3 cm | Dakraam: 1 | Beglazing: HKP ca. 4 mm | Kleur: alu geanodiseerd; smaragd of zwart poedergecoat | Incl. stalen funderingsframe (H 6 cm)

Kleur	Art. nr.
Alu geanodiseerd	40006235
Smaragd ¹⁾	40006236
Zwart ¹⁾	40006237





✓ **LEVANA I: vergrendelbare opvouwbare afdekking**

Levana I¹⁾ – vijg and aqua

Broeibakken Feronia & Levana

Met de broeibakken Feronia en Levana hebt u de beschikking over moeiteloos op te bouwen en flexibel te gebruiken systemen voor het kweken. Zij maken het u mogelijk om plantenzaad met een lange ontkiemingsduur al vroeg in het jaar te zaaien.

De nagenoeg onbreekbare en hoog licht doorlatende polycarbonaat platen (uv-gestabiliseerd) houden uw planten warm en beschermen ze tegen de regen.

FERONIA

De transparante hoekprofielen geven de broeibak een discrete totale look en onderscheiden zich door hun bijzondere stabiliteit. Die wordt nog versterkt door de kunststof kappen op de hoeken. De transparante insteekprofielen kunnen na de kweekfase eenvoudig eruit worden getrokken en de broeibak tot het volgende gebruik erg plaatsbesparend worden opgeborgen. Het praktische te openen lessenaarsdak kan moeiteloos worden geopend voor optimale ventilatie.



✓ **FERONIA: stabiel en discreet –transparante hoekprofielen**



✓ **LEVANA II: Extra kunststof kappen**

LEVANA I & II

Met Levana haalt u de populaire Vitavia broeibak in uw tuin of voortuin. De profielen zijn in verschillende kleuren verkrijgbaar (Levana II alleen in kiezel). Na gebruik kan de Levana met een handgreep worden "neergegelegd": Door het flexibele hoekprofiel van de Levana is zijdelings verschuiven van een van de hoeken mogelijk, tot voor- en achterkant verschoven op elkaar liggen. Onderscheidend van de Feronia en Levana II kan de opvouwbare afdekking bij de Levana I eenvoudig naar achteren worden geschoven. Bij de Levana II worden alle hoeken gestabiliseerd met extra kunststof kappen, die door een voorgeboord gat ook verankering in de vloer mogelijk maken.

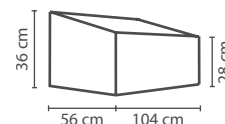
Alle broeibakken worden dankzij hun nieuwe technologie helemaal zonder schroeven geleverd en zijn dus snel te monteren.

Feronia	Levana I	Levana II

FERONIA

Grondoppervlak: ca. 0,6 m² | Buitenmaat: B 56 x L 104 x H 36 cm | Opstelbaar dak: 1 | Beglazing: HKP 4 mm

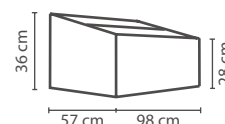
Beglazing	Kleur	Art.-Nr.
HKP 4 mm	Transparant	40002079



LEVANA I

Grondoppervlak: ca. 0,55 m² | Buitenmaat: B 57 x L 98 x H 36 cm | Vouwdeksel: 1 | Beglazing: HKP 4 mm

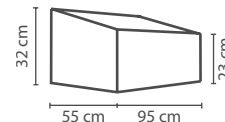
Beglazing	Kleur	Art.-Nr.
HKP 4 mm	Vijg	260002
HKP 4 mm	Aqua	260004



LEVANA II

Grondoppervlak: ca. 0,5 m² | Buitenmaat: B 55 x L 95 x H 32 cm | Opzetdak: 1 | Beglazing: HKP 4 mm

Beglazing	Kleur	Art.-Nr.
HKP 4 mm	Kiezel	40000957



1) De uitrustingen zijn accessoires en niet inbegrepen in de prijs. Alle afmetingen zijn bij benadering. Technische wijzigingen voorbehouden. Kleurweergave niet bindend



✓ Te openen en zijdelings uitneembare ramen

✓ Betrouwbare bescherming bij vorst, regen, hagel en sneeuw

Gaia 2X¹⁾

Broeibakken Gaia

Broeibak Gaia – de instap-broeibakserie. De kleine opstarthulp voor de grote voorsprong.

De serie onderscheidt zich door de eenvoudige constructie en de variabel instelbare ramen. Alle ramen kunnen zowel worden geopend alsook zijdelings worden verschoven en uitgenomen en garanderen daardoor een onbelemmerde groei van de planten. Indien nodig kan de broeibak eenvoudig worden weggetild boven grotere planten en op een andere plek weer worden neergezet.

De broeibakken bestaan uit een geanodiseerd aluminium frame en zijn bedekt met 4 mm dikke holle kamerplaten van polycarbonaat.

De serie is in drie verschillende varianten of afmetingen verkrijgbaar: de Gaia XS heeft een vloeroppervlak van ca. 0,6 m² en is goed geschikt voor de instap met het eerste uitzaaien. De Gaia 2X heeft een vloeroppervlak van ca. 1,2 m² De Gaia 3X valt op door zijn hoogte van maximaal 51 cm. Daar kunnen uw kleine zaailingen groot en sterk worden.

GOED OM TE WETEN:

Met een broeibak kunt al vroeg in het jaar uitzaaien. Wanneer de zaailingen gevoelig zijn tegen vorst aan de grond, kunt u de broeibak ook eenvoudig op uw verhoogde bloembed plaatsen.



Gaia 2X



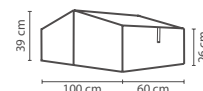
Gaia XS¹⁾



GAIA XS

Grondoppervlak: ca. 0,6 m² | Buitenmaat: B 60 x L 100 x H 39 cm | Dakraam: 2 | Kleur: Alu geanodiseerd | Beglazing: HKP 4 mm

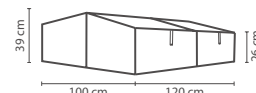
Beglazing	Kleur	Art.-Nr.
HKP 4 mm	Alu geanodiseerd	260006



GAIA 2X

Grondoppervlak: ca. 1,2 m² | Buitenmaat: B 100 x L 120 x H 39 cm | Dakraam: 4 | Kleur: Alu geanodiseerd | Beglazing: HKP 4 mm

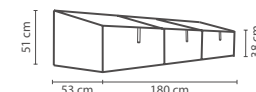
Beglazing	Kleur	Art.-Nr.
HKP 4 mm	Alu geanodiseerd	260016



GAIA 3X

Grondoppervlak: ca. 0,9 m² | Buitenmaat: B 53 x L 180 x H 51 cm | Dakraam: 3 | Kleur: Alu geanodiseerd | Beglazing: HKP 4 mm

Beglazing	Kleur	Art.-Nr.
HKP 4 mm	Alu geanodiseerd	260026



GAIA JUMBO & GAMMA

Verhoogde broeibakken

De beide broeibakken Gaia Jumbo en Gamma combineren in een set met Zinalume®-onderbouw de voordelen van broeibak en verhoogde broeibak tot een plaatsbesparende en rugvriendelijk kweekstation.

Met een broeibakhoogte van 38 cm aan de zijkanten en 72 cm tot aan de nok is de Gaia Jumbo zo hoog, dat jonge planten hierin ook na de groeifase kunnen verblijven. Het dak bestaat uit vier te openen dakramen, zodat de beste ventilatie wordt gewaarborgd. Het staat op een onderbouw van Zinalume®, die speciaal werd ontworpen voor de Vitavia broeibak. De verhoogde broeibak is in totaal 135 cm hoog.

De Gamma, de geoptimaliseerde versie van de Gaia Jumbo, scoort door de mooi vormgegeven profielen van het opzetstuk van de broeibak. Afhan-

kelijk van het type beglazing, omkadert u de uv-gestabiliseerde holle kamerplaten of het kristalheldere veiligheidsglas (ESG) discreet en elegant. Ook de punt van het dak is afgerond en rond op die manier de totale uitstraling van de mini-broeikas af.

De Gamma is met een hoogte van 71,3 cm iets lager dan de Gaia Jumbo. Door de andere combinatie van broeibak en onderbouw blijft de totale hoogte nagenoeg gelijk.



Broeibak GAIA JUMBO



Broeibak GAIA JUMBO



Broeibak GAMMA



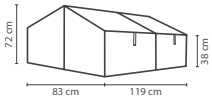
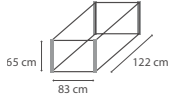
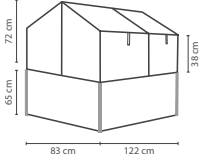
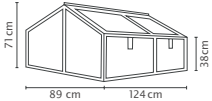
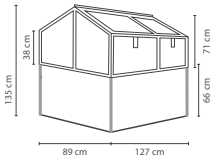
Verhoogde broeibak GAMMA



15 JAAR GARANTIE
OP ZINALUME® TEGEN DOORROESTEN



Materialen
zie pagina 58

Model	Beglazing	Kleur	Art. nr.
GAIA JUMBO met 4 dakramen Vloeroppervlak: ca. 1,0 m ² 	HKP: ca. 4 mm	Geanodiseerd aluminium	40002835
	HKP: ca. 4 mm	Zwart ¹⁾	40003844
	ESG: ca. 3 mm	Geanodiseerd aluminium	260018
	ESG: ca. 3 mm	Zwart ¹⁾	40003843
ONDERBOUW VOOR GAIA JUMBO 83 x 122 x 65 cm (b x d x h) Vloeroppervlak: ca. 1,0 m ² 	–	Geanodiseerd aluminium/blank	40002194
	–	Zwart ¹⁾ /graniet	40003845
VERHOOGDE BROEIBAKSET GAIA JUMBO Gaia Jumbo inclusief onderbouw 	HKP: ca. 4 mm	Geanodiseerd aluminium/blank	40003847
	HKP: ca. 4 mm	Zwart ¹⁾ /graniet	40003848
	ESG: ca. 3 mm	Geanodiseerd aluminium/blank	40002634
	ESG: ca. 3 mm	Zwart ¹⁾ /graniet	40003774
GAMMA met 4 dakramen Vloeroppervlak: ca. 1,0 m ² 	HKP: ca. 4 mm	Geanodiseerd aluminium	40004247
	HKP: ca. 4 mm	Zwart ¹⁾	40004249
	ESG: ca. 3 mm	Geanodiseerd aluminium	40004404
	ESG: ca. 3 mm	Zwart ¹⁾	40004250
VERHOOGDE BROEIBAK Gaia Jumbo inclusief onderbouw 	HKP: ca. 4 mm	Geanodiseerd aluminium/blank	40004252
	HKP: ca. 4 mm	Zwart ¹⁾ /graniet	40004254
	ESG: ca. 3 mm	Geanodiseerd aluminium/blank	40004251
	ESG: ca. 3 mm	Zwart ¹⁾ /graniet	40004253



- ✓ *Gamma: mooi vormgegeven broeibak door gladde profielen*
- ✓ *2-in-1: broeibak en verhoogde broeibak in één*
- ✓ *Gamma: ook in graniet, met zwarte profielen en HKP*
- ✓ *Betrouwbare bescherming bij vorst, regen, hagel en sneeuw*

Verhoogde broeibak Gamma² – geanodiseerd aluminium/blank – ESG



- ✓ *Verkrijgbaar met HKP of ESG*
- ✓ *Gaia Jumbo: te openen en zijdelings verschuifbare ramen*

Apart of in een set: Gaia Jumbo op onderbouw² – zwart¹/graniet – HKP



Broeibak Gamma² – zwart¹ – ESG



Broeibak Gamma² – geanodiseerd aluminium – HKP



Broeibak Gaia Jumbo² – geanodiseerd aluminium – ESG

LINUS & LINUS IN&OUT


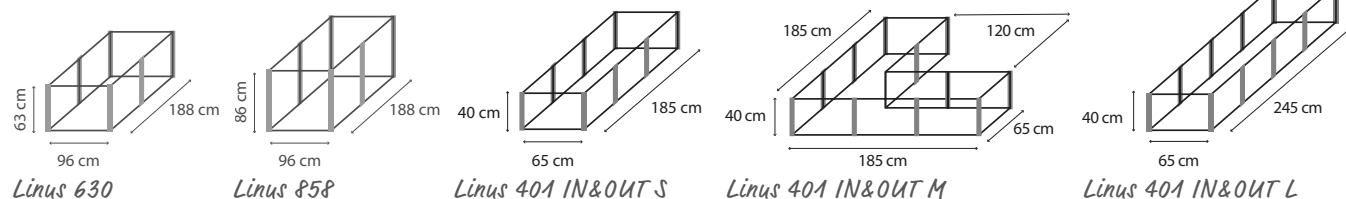
Hoge kweekbak

De populaire verhoogde kweekbak van Vitavia (zie pag. 56) in klassieke hoekige vorm: rechthoekige Zincalume®-platen worden hiervoor op de hoeken verbonden met hoogwaardige strips van geanodiseerd aluminium en aan de zijanten gestabiliseerd.

De verhoogde kweekbak Linus onderscheidt zich door zijn moderne look en zijn bijzondere materiaaleigenschappen: hij is gemaakt van Zincalume® en beschikt over een uitzonderlijke weerbestendigheid. Bovendien is er bij hem, in tegenstelling tot houten bakken, geen binnenfolie nodig, omdat dit materiaal niet reageert met organische materialen zoals aarde en planten. Zincalume® wordt vanwege zijn eigenschappen vaak gebruikt bij de bouw van putten. Meer informatie over het materiaal vindt u op pag. 58.

De verhoogde kweekbakken van Vitavia kennen vele toepassingen: behalve voor comfortabel werken in de tuin - het voortdurend bukken bij de tuinwerkzaamheden vervalt - worden ze vaak voor decoratieve vormgeving in de tuin of ook als discrete scheiding van zones in de tuin en als zichtbescherming gebruikt.

Linus verhoogde kweekbakken zijn verkrijgbaar in twee verschillende hoogtes - met een vloeroppervlak van ca. 1,8 m². Door de in totaal vier kleurcombinaties is de individuele afstemming op de eigen tuininrichting en kas mogelijk.



15 JAAR GARANTIE
OP ZINCALUME® TEGEN DOORROESTEN



Materialen
zie pagina 58

Model	Graniet/Geanodiseerd aluminium Art. nr.	Graniet/Zwart ¹⁾ Art. nr.	Zeewier/Geanodiseerd aluminium Art. nr.	Zeewier/Zwart ¹⁾ Art. nr.
HOGHE KWEEKBK LINUS 630 Afmetingen: ca. b 96 x l 188 x h 63 cm	40002605	40004389	40002620	40002623
HOGHE KWEEKBK LINUS 858 Afmetingen: ca. b 96 x l 188 x h 86 cm	40002604	40004388	40002614	40002617
HOGHE KWEEKBK LINUS IN&OUT S Afmetingen: ca. b 65 x l 185 x h 40 cm Geschikt voor: Comet, Venus, Planet, Apollo, Triton, Orion	40001524	40004385	40005569	40005625
HOGHE KWEEKBK LINUS IN&OUT M Afmetingen: ca. b 185 x l 185 x h 40 cm Geschikt voor: Comet, Venus, Planet, Apollo, Triton, Orion	40001525	40004386	40005568	40005626
HOGHE KWEEKBK LINUS IN&OUT L Afmetingen: ca. b 65 x l 245 x h 40 cm Geschikt voor: Meridian 1 en 2, Uranus, Jupiter, Olymp, Cassandra, Zeus Comfort, Playa, Diana, Sirius, Clarus, Aphrodite, Ida 3300-7800, Athena	40001526	40004387	40005567	40005627

De verhoogde kweekbakken en binnenbedden Linus IN&OUT zijn precies afgestemd op Vitavia-kassen en zorgen voor een opgeruimd en gemakkelijk schoon te maken interieur.

Door hun hoogte van 40 cm bieden ze een iets verhoogd werkgebied - zodat ook diep wortelende planten over genoeg aarde beschikken om zich goed te ontwikkelen en van voldoende voedingsstoffen worden voorzien. Een gerichte gelaagdheid van de aarde kan de bodemomstandigheden optimaliseren.

LINUS IN&OUT: PAST PERFECT

De IN&OUT-modellen passen perfect in de standaard veldbreedte van de Vitavia-kassen.



Linus IN&OUT

✓ IN&OUT: passende binnenbedden voor Vitavia-kassen

✓ Extreem weerbestendig door Zinalume®



Hoge kweekbak Linus IN&OUT S² – Zeewier/Zwart¹⁾

✓ Verkrijgbaar in verschillende formaten en vormen

✓ Geen binnenfolie nodig



Hoge kweekbak Linus IN&OUT M² – Graniet/Geanodiseerd aluminium

Linus 630 & 858

✓ Vitavia's populaire verhoogde kweekbak in rechthoekige vorm

✓ Geen binnenfolie nodig

✓ Extreem weerbestendig door Zinalume®



Hoge kweekbak Linus IN&OUT L² – Zeewier/Geanodiseerd aluminium



Hoge kweekbak Linus 630² – Graniet/Zwart¹⁾ + Linus 630² – Graniet/Geanodiseerd aluminium

VITA

Systeem-verhoogde bloembedden

Verhoogde bloembedden zijn bedoeld voor het verlichten van het werk bij de kweek van groente en kruiden, omdat door hen het voortdurende bukken bij het tuinieren tot het verleden behoort. Bovendien zorgen ze voor een merkbare verhoging van de opbrengst, doordat er een optimale bodemgesteldheid voor de planten kan worden gecreëerd (zie afb.).

De verhoogde bloembedden van Vitavia die gemaakt zijn van het uiterst weerbestendige Zinalume® (zie pagina 58), onderscheiden zich door hun lange levensduur en hun standaard moderne uitstraling: De gegolfde staalplaten zijn verkrijgbaar in verschillende kleuren en hoogtes – en dankzij het modulaire ontwerp (zie onder) flexibel te combineren voor de verschillende vormen en groottes van de verhoogde bloembedden. Op die manier krijgt de eigen tuin zonder al te grote inspanningen een eigen karakter dat onderscheidend is ten opzichte van die van de buren. Daarnaast kunnen ze ook een eenvoudig en visueel aantrekkelijk privacy-schermbaan naar het aangrenzende terrein toe, zijn of helpen bij het inrichten van verschillende zones in de tuin.

MODULAIR ONTWERP

Grootte en vorm kunnen met behulp van het verhoogde bloembed Vita BASIC, de rechte uitbreiding van het bloembed de Vita STRETCHED en de gebogen uitbreiding Vita CURVE vrij worden gecombineerd. Het verhoogde bloembed Vita RUND is de kleinste variant en kan ook goed als decoratieve plantenbak worden gebruikt. Door de vrij combineerbare module worden er nauwelijks grenzen gesteld aan de ontwerpmogelijkheden. Tussen de beide ronde afsluitelementen en na elke uitbreiding Vita CURVE kunnen twee rechte constructie-elementen (uitbreiding Vita STRETCHED) aan elkaar worden gezet. Zo kan het verhoogde bloembed ook optimaal voor het scheiden van zones in de tuin of als zichtbescherming worden gebruikt.


Modulair ontwerp

2 BASISMODELLEN • 2 UITBREIDINGEN • 3 HOOGTES • 5 KLEUREN – EINDELOOS VEEL MOGELIJKHEDEN

DE BASISMODELLEN



DE UITBREIDINGEN

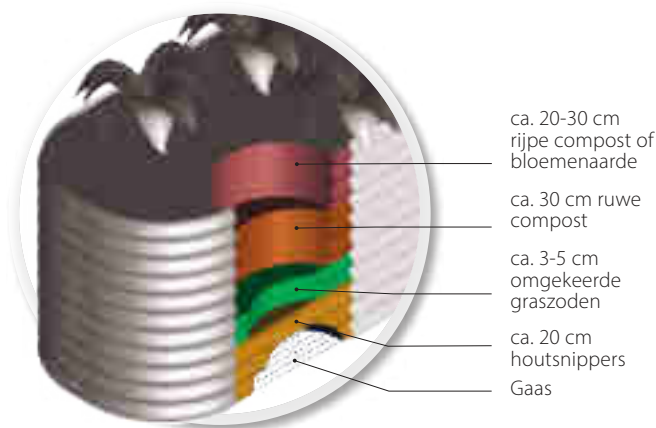


De in het bouw pakket geleverde individuele modules zijn voorgebogen en in vijf kleuren verkrijgbaar. De verbindingstukken zijn voorgeboord. U vindt meer informatie over het bijzondere materiaal van de Vitavia verhoogde bloembedden op de volgende pagina.

Ter bescherming tegen ongewenste gasten in het bloembed wordt het verhoogde bloembed Vita geleverd met een zelfklevende beschermingsstape tegen slakken. Deze wordt op de bovenrand van het verhoogde bloembed aangebracht. Het koperen oppervlak voorkomt dat slakken verder kunnen kruipen – en u hebt de oogst voor u alleen!

COATING VERHOOGD BLOEMBED

Het gaat om de juiste coating: Naast de hogere gemiddelde temperatuur in de bodem, verbetert ook de optimale samenstelling van de bodem de groeiomstandigheden van uw planten.




- ca. 20-30 cm rijpe compost of bloemenaarde
- ca. 30 cm ruwe compost
- ca. 3-5 cm omgekeerde graszoden
- ca. 20 cm houtsnippers
- Gaas

DE VERHOOGDE BEDAFDEKKING

Beschermd in het verhoogde bed: Met een passende verhoogde bedafdekking zorgt u voor extra bescherming tegen weersinvloeden en ongedierte. Het verhoogt ook de gemiddelde temperatuur en daarmee de oogstopbrengst.





✓ Inclusief slakkenbescherming

✓ Geen binnenfolie nodig

✓ Extreem weerbestendig door Zincalume®

✓ Talloze uitbreidingen dankzij de modulaire constructie²⁾

Klassieke vormen

De Vita verhoogde bloembedden zijn in deze standaardformaten als kant-en-klare bouwpakketten verkrijgbaar: RUND (1), BASIC (2), BASIC + uitbreiding STRETCHED (2+3), BASIC + uitbreiding CURVE (2+4).



Uitbreidingen naar uw smaak

Hier ziet u twee voorbeelden voor vrij te combineren, individuele verhoogde bloembedden: Links is de Vita BASIC (2) gecombineerd met twee uitbreidingen CURVE (4) en rechts is daarnaast nog een uitbreiding STRETCHED (3) gebouwd. De enige regel waaraan u zich moet houden: **Na twee rechte onderdelen moet een gebogen onderdeel worden geplaatst om de stabiliteit van het verhoogde bloembed te waarborgen.**



VITA

Materiaal Zincalume®

"Zincalume®" is een met zink en aluminium beklede gegolfde staalplaat, die door de behandeling een vier keer langere levensduur heeft dan gegalvaniseerd staal.

Zincalume® wordt voornamelijk gebruikt bij industriële gebouwen en dakbedekkingen. Hoogbedden met deze legering worden in heel Europa al vele jaren exclusief door Vitavia aangeboden (stand: januari 2026). Er zijn talrijke kopieën van staalplaat die op foto's nauwelijks te onderscheiden zijn van de hoogwaardige Zincalume®-hoogbedden. Let daarom op het beschermde handelsmerk, want dit garandeert u bescherming tegen roest en duurzaamheid. U herkent het ook aan de 15-jarige fabrieksgarantie tegen doorroesten – en aan ons Zincalume® zegel.

Dankzij het extreem weerbestendige materiaal heeft het Vita-hoogbed in tegenstelling tot houten bedden geen binnenfolie nodig: Zincalume®

reageert niet met organische materialen zoals aarde en planten, wordt dus niet daardoor beschadigd, geeft geen ongezonde stoffen af en gedraagt zich smaakneutraal.

Het hoogbed kan ofwel met een koele, blanke oppervlakte of in een van de vier andere kleurvarianten perfect op de rest van de tuinrichting worden afgestemd. De Zincalume®-platen hebben een dikte van 0,65 mm. Zijn stabiliteit krijgt het materiaal door de golfvorm.

Naast de systeemhoogbedden van de Vita-reeks voert Vitavia nog andere producten van het bijzondere materiaal: Rechthoekige hoogbedden (p. 54) behoren daarbij, binnenbedden voor de kas (p. 54), het hardhoutrek Ardor (p. 61) en de compostbak Tami (p. 60).



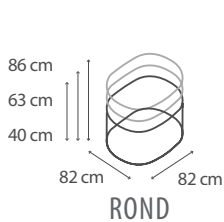
ZINCALUME® ZEGEL

Met dit zegel zijn in de catalogus alle Vitavia artikelen uit het originele Zincalume® gemarkeerd

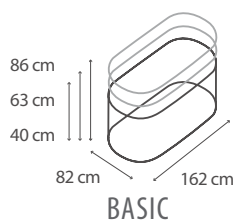


GARANTIE

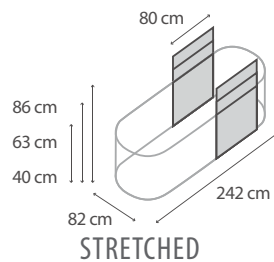
Voor het extreem duurzame oppervlak biedt Vitavia een garantie van 15 jaar tegen doorroesten.



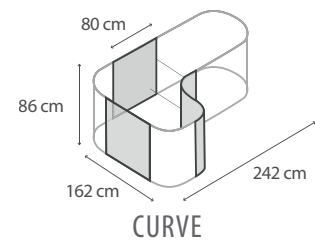
ROND



BASIC



STRETCHED



CURVE

Model	Hoogte	Blank Art.-Nr.	Rubijn Art.-Nr.	Zeewier Art.-Nr.	Graniet Art.-Nr.	Zwart Art.-Nr.
401 ROND 220 Liter/0,22 m ³	0,40 m	40002555	40004030	40005577	40004034	40005553
630 ROND 340 Liter/0,34 m ³	0,63 m	40002556	40004022	40005576	40004026	40005554
858 ROND 460 Liter/0,46 m ³	0,86 m	40002282	40002283	40005584	40002284	40003259
401 BASIC 470 Liter/0,47 m ³	0,40 m	40002553	40004029	40005596	40004033	40005550
630 BASIC 740 Liter/0,74 m ³	0,63 m	40002554	40004021	40005591	40004025	40005552
858 BASIC 1010 Liter/1,01 m ³	0,86 m	40002278	40002280	40005583	40002281	40002709
UITBREIDING STRETCHED voor verhoogd bed 401	0,40 m	250905	250915	40005594	250925	40005672
UITBREIDING STRETCHED voor verhoogd bed 630	0,63 m	250705	250715	40005600	250725	40005669
UITBREIDING STRETCHED voor verhoogd bed 858	0,86 m	250305	250315	40005580	250325	250805
UITBREIDING CURVE voor verhoogd bed 858	0,86 m	250307	250317	40005581	250327	250807
VERHOOGD BED AFDEKKING S geschikt voor verhoogd bed BASIC; Afmetingen: B 76 x L 164 x H 95 cm; Bouwhoogte: 70-80 cm						40000585
VERHOOGD BED AFDEKKING L geschikt voor verhoogd bed BASIC + uitbreiding STRETCHED; Afmetingen: B 76 x L 238 x H 95 cm; Bouwhoogte: 70-80 cm						40000586



✓ Zincalume®: Industrieel gebruik, bijv. in de fonteinbouw

✓ Vier keer langere levensduur dan gegalvaniseerd staal

Vita BASIC + Extension CURVE 858¹⁾ – seaweed




Vita BASIC 630²⁾ – zwart



Vita RUND 401 – robijn; Vita RUND 858 – zwart; Terra RUND 630 – graniet ²⁾

INCLUSIEF:
Slakkenbeschermingsband



Vita BASIC 858 – Blank & Graniet²⁾



Vita BASIC + uitbreiding STRETCHED 858²⁾ – Robijn – met verhoogde bedekking L



✓ Hoog eigen gewicht

✓ Hoogwaardige composteerder van origineel Zinalume®

Tami² – Blank/Alu geanodiseerd

Composteerder Tami

Met een compostbak in de tuin hoeven hobbytuiniers hun onkruid en plantenresten niet meer weg te gooien, maar gebruiken ze deze nuttig voor hun groenten: zo worden de belangrijke voedingsstoffen voor hun zelfgekweekte groenten ook zelf geproduceerd.

In de bijna technische uitstraling past de Vitavia compostbak Tami perfect in de moderne tuin en vermindert terloops het huishoudelijk afval. Hij biedt 0,86 m³ ruimte voor gemaaid gras, fruit- en groenteresten, die daarin zonder veel moeite tot mest voor de planten in de tuin en kas kunnen worden omgezet. Het duurzame Zinalume®, dat onder professionals bekend staat als het perfecte materiaal voor de bouw van putten, weerstaat moeiteloos de ontbindingsprocessen gedurende vele jaren. Dit ondersteunt Vitavia met een garantie van 15 jaar tegen doorroesten.

Het buitengewone materiaal in combinatie met een intelligent productontwerp biedt extra productvoordelen. Zo vormt zich bijvoorbeeld aanzienlijk minder condenswater. Te sterke rottingsprocessen en het "omkiepen" van de compost worden, ook dankzij de goede ventilatie, voorkomen.

Een zijpaneel is in het onderste deel kan met behulp van vier stevige grendels verwijderd worden om de vruchtbare aarde te nemen.

Het opklapbare deksel dempt geuren en is eenvoudig te bedienen. Het is bedekt met alu-sandwichpanelen. Alle onderdelen zijn verbonden door de typische Vitavia aluminiumprofielen, die door hun poedercoating extra beschermd zijn tegen roest en weersinvloeden.



✓ Opklapbaar deksel van aluminium-composietmateriaal

Tami² – Granit/Schwarz¹⁾

EENVOUDIGE TOEGANG

Vier robuuste staven maken het mogelijk om de kostbare compostgrond makkelijk te verwijderen van de bodem van de composteerder.



GA	ZW
B	G

15 JAAR GARANTIE
OP ZINALUME® TEGEN DOORROESTEN

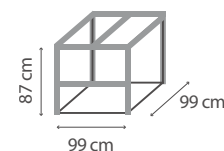


Materialen zie pagina 58

COMPOSTEERDER TAMI

Grondoppervlak: ca. 0,92 m² | Afmetingen: ca. B 99 x D 99 x H 87 cm | Kleur: Blank/Alu of Graniet/Zwart poedergecoat | Materiaal zijpanelen: Zinalume® | Materiaal stijlen: geanodiseerd of poedergecoat aluminium

Kleur	Art.-Nr.
Blank/Alu geanodiseerd	40003415
Graniet/Zwart ¹⁾	40003416





✓ Aluminium onderbouw

Ardor 401 LIGGEND¹⁾ – robijn

Rek voor brandhout Ardor

Het rek voor brandhout Ardor van Zinalume[®] is een moderne en elegante manier, om brandhout te bewaren zodat het beschermd is tegen directe weersinvloeden.

Bij "Zinalume[®]" gaat het om een met zink en aluminium gecoat plaatstaal die door de coating jarenlang bestand is tegen milieu- en weersinvloeden. Zijn levensduur is vier keer langer dan die van gegalvaniseerd staal. Zinalume[®] wordt voornamelijk gebruikt bij industriële gebouwen en dakbedekkingen. Het materiaal is uitstekend geschikt voor de bouw van de "houtopslag". Dat onderstreept Vitavia met 15 jaar garantie tegen doorroesten.

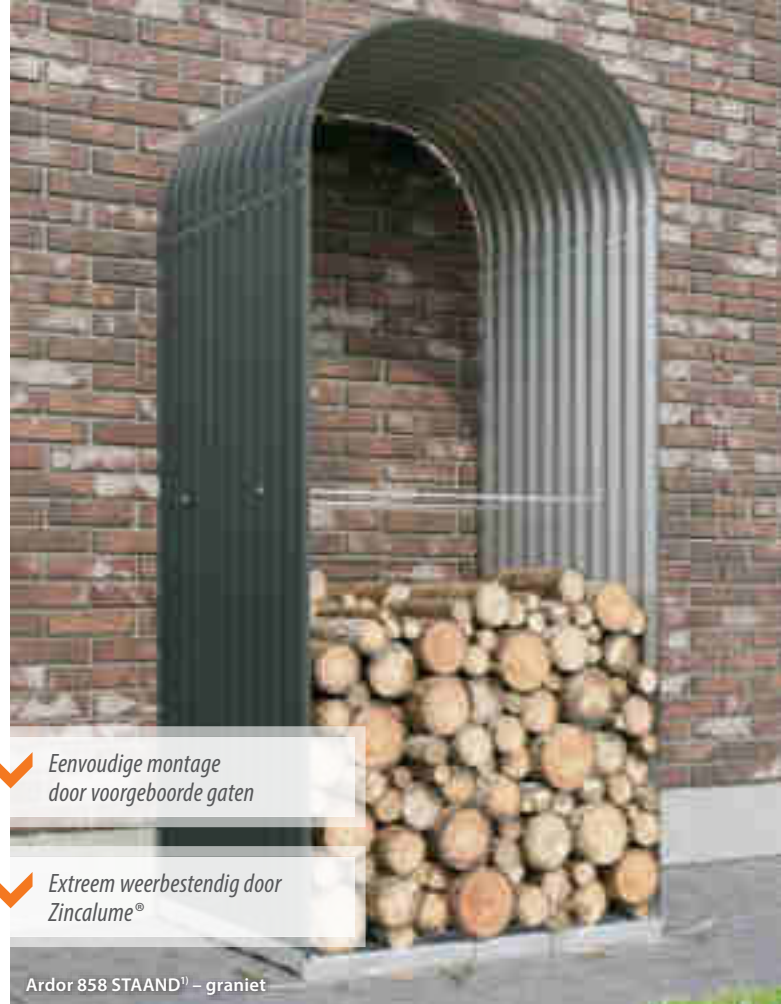
Door de zeer stabiele golf en de bestendige legering is het ook mogelijk om organische materialen die vochtig kunnen worden in de buitenlucht op te slaan.

Bij een materiaaldikte van slechts 0,65 mm behoudt het rek voor brandhout ook bij een grotere belasting zijn vorm. De onderbouw is gemaakt van aluminium. Het rek voor brandhout wordt als bouw pakket met individuele panelen geleverd. De metalen constructie wordt met de onderbouw verbonden en vervolgens met hoekjes aan een muur geschroefd (het rek is niet vrijstaand!).

Het rek voor brandhout is verkrijgbaar in de standaarddiepte van 40 cm en in zowel liggend als staand formaat. Voor meer behoefte aan opslag is er het rek van 858 STAAND dat over een extra inhoud van 1,8 m³ beschikt. In onderstaande producttabel ziet u de verschillende verkrijgbare kleurvarianten.



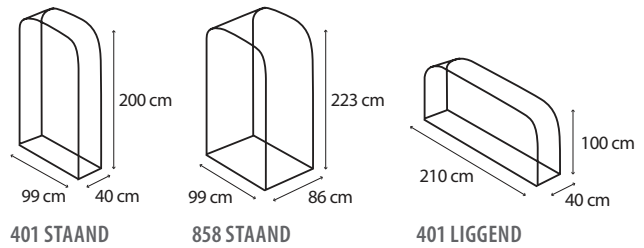
Ardor 401 LIGGEND¹⁾ – blank



✓ Eenvoudige montage door voorgeboorde gaten

✓ Extreem weerbestendig door Zinalume[®]

Ardor 858 STAAND¹⁾ – graniet



401 STAAND

858 STAAND

401 LIGGEND



15 JAAR GARANTIE
OP ZINALUME[®] TEGEN DOORROESTEN



Materialen
zie pagina 58

ARDOR STAAND

Grondoppervlak: 0,41 of 0,89 m² | Volume: 0,8 m³ of 1,8 m³ | Buitenmaat: L 99 x H 200 resp. 223 cm | Diepte: 40 cm of 86 cm | Kleur: Blank, Robijn of Graniet | Materiaal: Zinalume[®]

Model	Kleur	Art. nr.
401	Blank	40002285
401	Robijn	40002286
401	Graniet	40002287
858	Blank	40002468
858	Graniet	40002469

ARDOR LIGGEND

Grondoppervlak: ca. 0,85 m² | Volume: 0,8 m³ | Buitenmaat: L 210 x B 40 x H 100 cm | Kleur: Blank, Robijn of Graniet | Materiaal: Zinalume[®]

Model	Kleur	Art. nr.
401	Blank	40002288
401	Robijn	40002289
401	Graniet	40002290

METALEN GEREEDSCHAPSSCHUREN

van Globel, Pergart en Vitavia

Wilt u ruimte creëren in uw tuin voor uw kas, uw gereedschap ordenen of bent u op zoek naar een beschutte plek voor uw doe-het-zelfwerkzaamheden? Op deze pagina's vindt u wat u zoekt. De metalen gereedschapsschuren van de drie hier gepresenteerde leveranciers zijn geschikt voor verschillende behoeften en budgetten, dus we zijn ervan overtuigd dat u tussen de volgende producten de juiste opslagruimte en/of werkplaats zult vinden.



GLOBEL

De hoogwaardige metalen gereedschapsschuren van het Australische bedrijf Globel Industries Pty Ltd. onderscheiden zich door hun bijzondere kwaliteit en afwerking. Zo gebruikt de fabrikant uitsluitend thermisch verzinkt staal met een materiaaldikte van ca. 0,3 mm. Het robuuste materiaal wordt versterkt door een constructie, met een fijn geribbeld paneelontwerp, die de stabiliteit geen moment uit het oog verliest. Voor een uitstekende stabiliteit wordt gezorgd door elkaar overlappende panelen en hoeken die aan de binnenkant versterkt zijn. Er steken aan de binnenkant geen scherpe schroeven uit, omdat die in een kokerprofiel worden geschroefd – in de standaard metalen gereedschapsschuren worden meestal open L-profielen verwerkt. De kleur wordt na het vervaardigen van de stalen basis in een 4-fasen procedure ingebrand en afgewerkt (meerlaags emaileren).

15 JAAR GARANTIE
TEGEN DOORROESTEN

Bij de verwerking worden zo mogelijk stabiele constructie-elementen, zoals voorgemonteerde deuren, gebruikt en het gebruik van kleine kunststof onderdelen wordt vermeden. Zo wordt bijvoorbeeld doorlopende ventilatie gegarandeerd door middel van gestanste ventilatiesleuven – de fabrikant geeft niet voor niets 15 jaar garantie¹⁾ tegen doorroesten.

MATERIAALEIGENSCHAPPEN



Thermisch verzinkt staal

Volledig van thermisch verzinkt staal voor langdurige bescherming tegen corrosie



Meerlaags emaileren

Meerlaagse emaille: vlakke oppervlakken, goed beschermd tegen krassen en andere lakschade



Overlappend gemonteerde panelen

Stabiliteit dankzij grote materiaaldikte en speciaal ontwerp met in elkaar grijpende panelen



Interne kokerprofielen

Stabiliteit dankzij grote materiaaldikte en speciaal ontwerp met in elkaar grijpende panelen



TÜV-gecertificeerd

De productveiligheid van deze gereedschapsschuren werd gecertificeerd door TÜV als onafhankelijk testcentrum.



PERGART

Pergart gereedschapsschuren zorgen al decennialang voor orde in tuinen en op erven. Een breed assortiment met verschillende afmetingen, bouwvormen en andere uitrustingskenmerken – zoals lichtpanelen en afsluitbare deuren – helpt bij het vinden van het juiste model. Er kan ook uit verschillende prijsklassen en garanties¹⁾ worden gekozen.

Ondanks alle verschillen kunnen klanten bij de Pergart-gereedschapsschuren vertrouwen op consequent geïmplementeerde kwaliteitsnormen: dak- en vloerframe-onderdelen zijn altijd thermisch verzinkt om de constructieve bouwelementen betrouwbaar te beschermen tegen roest. Alle gemonteerde elementen van staal zijn minimaal elektrolytisch verzinkt en er zit 5 jaar garantie op¹⁾. De exacte informatie over de garanties vindt u op de betreffende productpagina's. Op de volgende pagina's vindt u terugkerende symbolen voor de verschillende kwaliteitskenmerken.

5 JAAR GARANTIE
TEGEN DOORROESTEN

MATERIAALEIGENSCHAPPEN



Thermisch verzinkt staal

Volledig van thermisch verzinkt staal voor langdurige bescherming tegen corrosie



Gegalvaniseerd staal

Door het elektrolytisch verzinken wordt het stalen oppervlak bestendiger tegen roest. Afhankelijk van het extra lakwerk wordt deze bescherming verlengd – en breidt uit tegen schade door lichte schokken en scherpe voorwerpen.



VITAVIA

Met het Vitavia Universum biedt eph schmidt een werk- en opslagplaats uit eigen productie aan. De frames van robuuste aluminiumprofielen, zoals de Vitavia kas-kanten kennen, zijn bij dit huis bekleed met duurzame alu-sandwichpanelen. Hoog, ruim, solide en voorzien van daglicht – kortom: een echte Vitavia! En daarom ook voorzien van een garantie¹⁾ van 20 jaar.

Vanwege het extreem duurzame en weerbestendige aluminium verleent de fabrikant 20 jaar garantie tegen doorroesten.

20 JAAR GARANTIE
OP CONSTRUCTIE EN FRAME

De betrouwbare kwaliteit made in Germany met UV-bescherming en gesloten lengtezijden zoals bij de kassen, maakt een garantie¹⁾ van 10 jaar tegen verwerking mogelijk.

10 JAAR GARANTIE
OP HKP TEGEN VERWERING

MATERIAALEIGENSCHAPPEN



Veredeld aluminium

Robuust, licht, vrijwel roestvrij en daarom perfect voor gebruik als langdurige opslagplaats.



Alu sandwichpanelen

Voor mooie oppervlakken met een stabiele kern, afhankelijk van de kleurkeuze met extra foliering aan de buitenkant.



Beglazing

Holkamerplaten in het dak zorgen voor licht en betrouwbare isolatie-eigenschappen, kristalhelder veiligheidsglas in de zijramen voor vrij zicht.



Dubbel frame

Versterkt de profielen en zorgt voor een absoluut windstabele bevestiging van de beglazing.



TÜV-gecertificeerd

De productveiligheid van deze gereedschapshuizen is door de TÜV als onafhankelijke testinstantie gecertificeerd.



BIJZONDERE KENMERKEN

Bijzondere eigenschappen van de metalen tuinhuisjes herkent u op de productpagina's dankzij de bijbehorende symbolen in één oogopslag.



Stahoogte (zijhoogte min. 1,60 m)



Geïntegreerde schuifdeur



Geïntegreerde scharnierdeur



Geïntegreerd klapdeksel



Inclusief slot

KLEUREN

De kleursymbolen geven een snel overzicht van de beschikbare kleuren.

GLOBEL



Zilver Metallic



Jade



Antraciet

PERGART



Antraciet Mat



Dennengroen/Wit



Houtlook



Houtlook/Noten



Holzoptik/Nuss

VITAVIA



Saliegrijs/Alu geanodiseerd



Saliegrijs/Zwart²⁾



Antraciet³⁾/Saliegrijs/Alu geanodiseerd



Antraciet³⁾/Saliegrijs/Zwart²⁾

PAVILJOENDAK UNIVERSUM

Vergelijkbaar met het kijken naar de nachtelijke hemel, vermenigvuldigen de blikvangers zich op bijna betoverende wijze bij het bekijken van deze 10,2 m² grote werk- en opslagruimte, zoals de sterren aan het firmament.

Robuust en verfijnd tegelijk vormen de geschroefde dubbelraamprofielen van geanodiseerd aluminium het slanke frame. Het dak is bekleed met UV-gecoate kanaalplaten, de zijkanten met kristalhelder veiligheidsglas (ESG) en stabiele aluminium sandwichpanelen: De perfecte mix van discretie, esthetiek en daglicht. Zo zijn de deuren boven de deurklink van glas, onder gesloten – en bovendien afsluitbaar, wijd te openen en voorzien van een klassieke deurklink.

De kanaalplaten in het dak laten veel daglicht binnen in het universum, waardoor opgeslagen spullen snel gevonden worden en werk zonder electrisch licht geen probleem is, zolang het buiten licht is. De UV-coating zorgt ervoor dat opgeslagen spullen en ook de platen zelf niet lijden onder de invallende UV-stralen. En er kan veel worden opgeslagen, aangezien de 10,2 m² met 1,88 m hoge zijkanten is omgeven. Daarop rust het tot 2,65 m hoge paviljoendak van kanaalplaten, dat een licht zacht getekend uitzicht biedt op de echte sterrenhemel.

Het universum wordt als bouw pakket en zonder vloer geleverd. Het geïntegreerde, solide vloerprofiel maakt directe verankering in de strookfundering mogelijk.



DE JUISTE MIX

Daglicht en discretie worden verzekerd door holle-kamerplaten in het dak, glas in de ramen en aluminium sandwichpanelen aan de zijkanten. Binnen zijn de AS-platen van de Universum altijd in elegant saliegroen gehouden, dat slorpt minder licht op, zelfs als u buiten voor elegant antraciet wilt kiezen.

10 JAAR GARANTIE
OP HKP TEGEN VERWERING

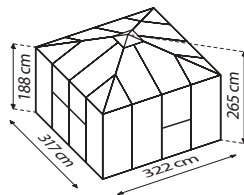
20 JAAR GARANTIE
OP CONSTRUCTIE EN FRAME



Model	Buitenmaten	Panelen Buiten/Binnen	Geanodiseerd aluminium Art.-Nr.	Zwart ¹⁾ Art.-Nr.
		Saliegrijs/Saliegrijs	40006198	40006199
		Antraciet ²⁾ /Saliegrijs	40008133*	40008134*

UNIVERSUM

Incl.: 3 zijramen
Combinatiebeglazing:
Zijden met sandwichpanelen en
ESG ca. 3 mm + Dak HKP ca. 10 mm
Grondoppervlak: ca. 10,2 m²
Sokkelmaat: 314 x 314 cm



NIEUW*

Antraciet

✓ Tuinhuis in Vitavia premiumkwaliteit

✓ Hoge en brede dubbele vleugel deur: gemakkelijke toegang ook met grote voorwerpen

✓ Zijkanten met robuuste alu-sandwichpanelen

✓ Aluminium deurklink en cilinderslot zoals bij de deuren bij u thuis

Opslag- en werkplaats Universum³¹ – Antraciet²¹/Saliegrijs/Zwart¹¹



Opslag- en werkplaats Universum³¹ – Saliegrijs/Geanodiseerd aluminium



✓ Model 65 met aanbouwdak-uitbreiding beschikbaar

Dream 65¹⁾ met lessenaarsdak – Antraciet



Dream 1010¹⁾ – Zilver Metallic

TUINMANAGER DREAM



Met het tuinhuis Dream organiseren hobbytuiniers, tuin- en huiseigenaren hun tuin met gemak – en comfort.

Zelfs in zijn kleinste formaat, met een hoogte van bijna twee meter en uitgerust met een dubbele deur van ongeveer 1,70 m hoog, biedt het bewegingsvrijheid en gemakkelijke toegang tot grasmaaier, sneeuw-schop en dergelijke. Het nieuwe afdak is de perfecte aanvulling voor iedereen die naast de 2,46 m² opslagruimte in het kleinste model nog wat extra droge ruimte nodig heeft voor hun barbecue, ligstoel of brandhout.

Zoals bij alle Globel-tuinhuisjes kunnen de eigenaren van de Dream ook vertrouwen op superieure stabiliteit, volledig vuurverzinkt staal en de hoogwaardige afwerking van profielen en oppervlakken.

De Dream wordt als bouw pakket zonder vloer geleverd. Het afdak vergroot de overdekte ruimte van de kleinste uitvoering in de kleur antraciet met 1,27 m² en is afzonderlijk of als set verkrijgbaar. Met optionele accessoires (zie p. 82) kunt u uw tuinmanager verder verbeteren.



15 JAAR GARANTIE
TEGEN DOORROESTEN



Model	Afmetingen sokkel	Zilver metallic Art. nr.	Jade Art. nr.	Antraciet Art. nr.
DREAM 65 Vloeroppervlak ca. 2,46 m ² Buitenafmetingen: b 184 x d 154 x h 193 cm Afmetingen deur: b 64 x h 169 cm		40003110	40003177	40002968
DREAM 65 + OVERKAPPING Vloeroppervlak ca. 4,1 m ² Buitenafmetingen: b 262 x d 154 x h 193 cm Afmetingen deur: b 64 x h 169 cm		-	-	40007170
OVERKAPPING 65 Vloeroppervlak ca. 1,27 m ² Buitenafmetingen: b 92 x d 154 x h 193 cm		-	-	40006754
FUNDERING VLOERFRAME 6 x 5		40003256	40003256	40003256
DREAM 86 Vloeroppervlak ca. 4,10 m ² Buitenafmetingen: b 245 x d 185 x h 198 cm Afmetingen deur: b 105 x h 169 cm		40003127	40003179	40002985
FUNDERING VLOERFRAME 8 x 6		40003260	40003260	40003260
DREAM 88 Vloeroppervlak ca. 5,55 m ² Buitenafmetingen: b 245 x d 247 x h 198 cm Afmetingen deur: b 105 x h 169 cm		40003133	40003182	40002991
FUNDERING VLOERFRAME 8 x 8		40003263	40003263	40003263
DREAM 108 Vloeroppervlak ca. 6,99 m ² Buitenafmetingen: b 308 x d 247 x h 202 cm Afmetingen deur: b 105 x h 169 cm		40003149	40003178	40003006
FUNDERING VLOERFRAME 10 x 8		40003264	40003264	40003264
DREAM 1010 Vloeroppervlak ca. 8,82 m ² Buitenafmetingen: b 308 x d 309 x h 202 cm Afmetingen deur: b 105 x h 169 cm		40003152	40003185	40003009
FUNDERING VLOERFRAME 10 x 10		40003265	40003265	40003265

1) De uitrustingen zijn accessoires en zijn niet inbegrepen in de prijs. Alle afmetingen zijn bij benadering. Technische wijzigingen voorbehouden. Kleurweergave niet bindend. Garantievoorwaarden onder: www.eph-schmidt.de/garantiebedingen

RUIMTEWONDER TOWER



De premium gereedschapsschuur Tower biedt dankzij zijn hoogte ook op minder vierkante meters vloeroppervlak ruimte voor orde.

Zijn ca. 2 m hoge zijwanden bieden voldoende plaats voor hoge rekken of tuingereedschap – ook het terugvinden van opgeborgen zaken lukt beter met een rechte rug en een rechte blik vooruit. Dat doet de harten van hobbytuiniers, tuin- en huizenbezitters die op orde zijn gesteld sneller kloppen. Zij zijn blij met de snelle en comfortabele toegang tot tuingereedschap en terrasmeubilair.

Net als bij alle metalen gereedschapsschuren van Globel kunnen tuin- en huizenbezitters ook bij de Tower vertrouwen op een superieure stabiliteit, volledig thermisch verzinkt staal en op de hoogwaardige verwerking van profielen en oppervlakken.

De Tower is in twee groottes van 4,10 en 6,99 m² en in drie kleuren verkrijgbaar. De gereedschapsschuur wordt als bouw pakket zonder vloer geleverd. Aanvullende accessoires voor uw ruimtewonder, zoals een extra draaideur, vindt u op de accessoirepagina's 82 and 83.



✓ 2,20 of 2,25 m hoog

Tower 86⁰ – zilver metallic



Tower 108⁰ – antraciet



Tower 108 – jade

DAGLICHT

De Tower wordt geleverd met een lichtdoorlatend dakpaneel – zo vindt u uw opgeslagen spullen des te sneller terug.



15 JAAR GARANTIE
TEGEN DOORROESTEN



GLOBEL®

Model	Afmetingen sokkel	Zilver metallic Art. nr.	Jade Art. nr.	Antraciet Art. nr.
TOWER 86 Vloeroppervlak: ca. 4,10 m ² Buitenafmetingen: 245 x 185 x 220 cm (b x d x h) Afmetingen deur: ca. 105 x 191 cm (b x h)		40004400	40004411	40003853
		40003260	40003260	40003260
TOWER 108 Vloeroppervlak: ca. 6,99 m ² Buitenafmetingen: 308 x 247 x 225 cm (b x d x h) Afmetingen deur: ca. 105 x 191 cm (b x h)		40004401	40004413	40003854
		40003264	40003264	40003264

WERKPLAATS WORKER OPSLAGDROOM PARKER

Eindelijk ruimte! In deze twee werk- en opslagplaatsen van vuurverzinkt staal hebben doe-het-zelvers een beschermde omgeving om te repareren, te bouwen en alles op te bergen wat ze daarvoor nodig hebben: Beide tuinhuisjes bieden meer dan 13 m² vloeroppervlak en een hoogte van 2,01 tot 2,25 m, dus veel ruimte voor opgeslagen spullen EN voor ongestoord werken.

En als dat nog niet genoeg is, bouwt u gewoon verder: Met de uitbreidingsmodule creëert u nog eens 3,7 m². Bij het ontwerp van beide modellen stond het creëren van een ruime binnenruimte voorop. Het concept van de deuren is verschillend.

Worker: De 1,37 m brede en 1,94 m hoge vleugel deur kan op verschillende posities aan een van de 4,54 m lange zijden worden ingebouwd en opent uitnodigend naar buiten.

Parker: Met twee deuren biedt de Parker een klassieke ruime ingang via de 2,50 m brede frontale draaideuren en een uitgang via de zijdelings positioneerbare enkele draaideur.

Alle onderdelen zijn hoogwaardig afgewerkt – en dat begint al bij de keuze van het materiaal: de staalplaat is volledig verzinkt en vertoont door het fijn geribbelde paneelontwerp en de van binnen versterkte hoeken een verhoogde stabiliteit. Kokerprofielen voorkomen dat scherpe schroeven in de bewegingszones in de binnenruimte storen. De kleur wordt na de vervaardiging van de staalbasis in een 4-staps proces ingebrand en verfijnd.

Op kleine onderdelen van kunststof wordt grotendeels bespaard, zo ook bij de geventileerde dakgevel.

Met optionele accessoires zoals daglichtpanelen in het dak laat u zonlicht in uw nieuwe werk- of opslagruimte en verhoogt u de waarde van uw hobbyruimte verder.

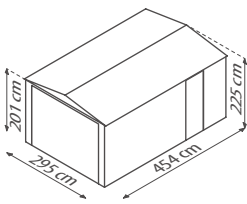
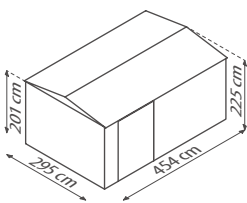
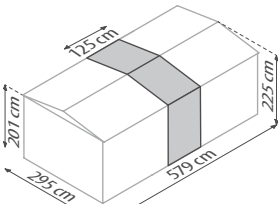
De werkplaats Worker en de opslagdroom Parker worden elk als bouw pakket met voorgemonteerde onderdelen (bijv. deuren) en zonder vloer geleverd.

UITBREIDING

De Worker en de Parker hebben een grondoppervlak van ca. 13,39 m², en kunnen met de uitbreidingsmodule met ca. 3,7 m² worden uitgebreid.



15 JAAR GARANTIE
TEGEN DOORROESTEN

Model	Sokkelmaten	Antraciet Art.-Nr.
PARKER MGR 1015 Grondoppervlak: ca. 13,39 m ² Buitenafmetingen: B 308 x D 464 x H 225 cm Voorklepzwaaideuren: ca. B 250 x H 194 cm Zijzwaaideur: ca. B 67 x H 194 cm		40004318
WORKER MWK 1510 Grondoppervlak: ca. 13,39 m ² Buitenafmetingen: B 464 x D 308 x H 225 cm Deurafmetingen: ca. B 137 x H 194 cm		40004325
UITBREIDINGSMODULE Grondoppervlakte-uitbreiding ca. 3,7 m ² Buitenafmetingen: B 125 x D 308 x H 225 cm		40004330



*uit te breiden
met ca. 3,7 m²*

WORKER

- ✓ *Werk- en opslagplaats met geïntegreerde dubbele draaideuren*
- ✓ *Optionele uitbreidingsmodule voor nog eens ca. 3,7 m² verkrijgbaar*

Worker¹⁾ – Antraciet – met uitbreidingsmodule (optioneel accessoire)



PARKER

- ✓ *Ruime opslagplaats met vouw-draaideuren*
- ✓ *Inclusief variabel te plaatsen draaideur in de zijkant*

Parker¹⁾ – Antraciet



Skillion 84¹⁾ – zilver metallic



✓ Extra stockageruimte mogelijk door afdak!

Skillion 64¹⁾ met afdak – antraciet

LESSENAARSDAK SKILLION



Het metalen tuinhuis Skillion past zich met zijn kleine grondoppervlaktes zelfs in kleinere tuinen, ook direct aan de huiswand, gemakkelijk aan.

Hier vinden terras- en tuinkussens en tuingereedschap dicht bij de actie en zonder veel ophef een plek. Met een totale hoogte van 1,99 m biedt het dankzij zijn lessenaarsdak bovendien een vrijwel constante hoogte in het gehele interieur. Brede dubbele schuifdeuren en een plattegrond in liggend formaat bieden moeiteloze toegang en toegang van buitenaf. Voor extra opbergruimte zorgt een afdak, dat apart en in een set verkrijgbaar is. De extra vierkante meter houdt het fietszadel of de terrasstoel op de meeste dagen van het jaar droog. De open overkapping houdt alles binnen handbereik en snel bruikbaar.

Vuurverzinkt staal in fijn geribbelde panelen en intern versterkte hoeken zorgen voor superieure stabiliteit in vergelijking met gebruikelijke stalen plaatconstructies. Waar mogelijk voorgemonteerde onderdelen en het grotendeels vermijden van kleine kunststof onderdelen, bijvoorbeeld door gestante ventilatiesleuven, getuigen van een gebruiksvriendelijk ontwerp. Vuurverzinkte panelen met poedercoating zorgen voor robuuste materiaaleigenschappen, die de fabrikant met 15 jaar garantie tegen doorroesten bevestigt.

De Skillion wordt als bouw pakket geleverd met deels voorgemonteerde onderdelen en zonder vloer. Let op dat het afdak alleen aan de linkerkant kan worden gemonteerd.



15 JAAR GARANTIE
TEGEN DOORROESTEN



GLOBEL®

Model	Afmetingen sokkel	Zilver metallic Art. nr.	Antraciet Art. nr.
SKILLION 64 Vloeroppervlak ca. 1,93 m ² Buitenafmetingen: b 180 x d 124 x h 199 cm Afmetingen deur: b 64 x h 169 cm		40003233	40003089
SKILLION 64 + OVERKAPPING Vloeroppervlak ca. 3,26 m ² Buitenafmetingen: b 262 x d 124 x h 199 cm Afmetingen deur: b 64 x h 169 cm		-	40007165
FUNDERING VLOERFRAME 6 x 4		40003255	40003255
SKILLION 84 Vloeroppervlak ca. 2,64 m ² Buitenafmetingen: b 242 x d 124 x h 199 cm Afmetingen deur: b 105 x h 169 cm		40003237	40003093
SKILLION 84 + OVERKAPPING Vloeroppervlak ca. 4,03 m ² Buitenafmetingen: b 324 x d 124 x h 199 cm Afmetingen deur: b 105 x h 169 cm		-	40007167
FUNDERING VLOERFRAME 8 x 4		40003261	40003261
OVERKAPPING Vloeroppervlak ca. 1,02 m ² Buitenafmetingen: b 93 x d 124 x h 199 cm		-	40006755

1) De uitrustingen zijn accessoires en zijn niet inbegrepen in de prijs. Alle afmetingen zijn bij benadering. Technische wijzigingen voorbehouden. Kleurweergave niet bindend. Garantievoorwaarden onder: www.eph-schmidt.de/garantiebedingen



✓ *Vrijstaand aanbouwing met vier buitenmuren*

Lean To 58^l – antraciet

WANDDECORATIE LEAN-TO



De premium muurkas Lean-To kan met zijn compacte vloeroppervlak eenvoudig in kleinere tuinen of zelfs voortuinen worden geïntegreerd. Met een plafondhoogte van meer dan 2,0 m en een deurhoogte van 1,72 m biedt hij dankzij zijn lessenaarsdak bovendien een aangename hoogte in de hele binnenruimte.

De helling van het lessenaarsdak zorgt ervoor dat regen en sneeuw eraf kan lopen. De voorgemonteerde draaideur garandeert een comfortabele toegang en kan zowel links- als rechtsdraaiend worden gemonteerd. Omdat de deur naar buiten toe opent, wordt er ruimte binnenin de muurkas bespaard. De roestvrij stalen schuifgrendel kan worden beveiligd met een hangslot. Net als bij alle metalen gereedschapsschuren van Globel kunnen tuin- en huizenbezitters ook bij de Lean-To vertrouwen op een superieure stabiliteit, volledig thermisch verzinkt staal en op de hoogwaardige verwerking van profielen en oppervlakken.

De Lean-To is in twee groottes met vloeroppervlakken van 2,46 en 3,37 m² en in drie kleuren verkrijgbaar. Deze premium gereedschapsschuur wordt als bouw pakket inclusief achterwand, zonder vloer geleverd.



Lean-To 56^l – jade



15 JAAR GARANTIE
TEGEN DOORROESTEN



Model	Afmetingen sokkel	Zilver metallic Art. nr.	Jade Art. nr.	Antraciet Art. nr.
LEAN-TO 56 Vloeroppervlak: ca. 2,46 m ² Buitenafmetingen: 155 x 180 x 203 cm (b x d x h) Afmetingen deur: ca. 67 x 172 cm (b x h)		40003248	40003217	40003104
		40003256	40003256	40003256
LEAN-TO 58 Vloeroppervlak: ca. 3,37 m ² Buitenafmetingen: 155 x 242 x 203 cm (b x d x h) Afmetingen deur: ca. 67 x 172 cm (b x h)		40003249	40003215	40003105
		40003262	40003262	40003262



✓ Premium fietsenschuur met geïntegreerde draaideur en schuifgrendel

✓ Tot vier fietsen droog en veilig onder dak

Family 66¹⁾ – antraciet

Positiebeugel voor een stabiele stand



IN POSITIE

Zodra er op de juiste grootte is ingesteld, stabiliseren de stalen beugels de fiets in de staander



FIETSENOASE FAMILY



De premium fietsenschuur Family biedt veilig plaats aan maximaal vier fietsen met een lengte van maximaal 1,83 m. Door de geïntegreerde rails is bliksemsnel plaatsen en verwijderen van fietsen en een efficiënt gebruik van de ruimte mogelijk.

Het lessenaarsdak zorgt voor een gelijkblijvende hoogte en maakt het optisch harmonieus plaatsen van de Family, direct tegen de huismuur aan, mogelijk. De fietsenoase heeft met zijn vloeroppervlak van net 3,79 m² maar weinig opstelruimte nodig. Er moet echter wel rekening worden gehouden met de brede, naar buiten opengaande draaideuren die een ruime toegang mogelijk maken en ruimte besparen in de schuur. Deze deuren kunnen met de gemonteerde schuifgrendels makkelijk worden geopend en gesloten.

Thermisch verzinkt staal in fijn geribde panelen en intern versterkte hoeken zorgen voor een superieure stabiliteit in vergelijking met gebruikelijke stalen gereedschapsschuren. Ook het emalleren in meerdere stappen en het maximaal vermijden van kleine kunststof onderdelen, bijv. door gestante ventilatiesleuven, getuigen van een doordacht ontwerp - het is niet voor niets dat de fabrikant een garantie van 15 jaar tegen doorroesten aanbiedt.

De Family heeft een vloeroppervlak van 3,79 m² en is verkrijgbaar in de kleur antraciet. Deze premium fietsenschuur wordt als bouw pakket zonder vloer geleverd.



15 JAAR GARANTIE
TEGEN DOORROESTEN



GLOBEL®

Model

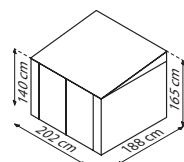
Afmetingen sokkel

Antraciet

Art. nr.

FAMILY 66

Vloeroppervlak: ca. 3,79 m²
Buitenafmetingen: 211 x 200 x 165 cm (b x d x h)
Afmetingen deur: ca. 156 x 134 cm (b x h)



40003252

1) De uitrustingen zijn accessoires en zijn niet inbegrepen in de prijs. Alle afmetingen zijn bij benadering. Technische wijzigingen voorbehouden. Kleurweergave niet bindend. Garantievoorwaarden onder: www.eph-schmidt.de/garantiebedingen



✓ Perfect voor afvalcontainers

✓ Premium gereedschapbox met dubbele toegang via voorkant en deksel

Easy 53^{nl} – antracite

TONNEN-DEPOT EASY



Met het Tonnen-Depot Easy kunnen vuilnisbakken op een visueel aantrekkelijke manier, gemakkelijk bedienbaar en veilig tegen snelle toegang door onbevoegden worden geplaatst.

Twee passende maten voor 2 of 3 standaard afvalbakken (à 240 l) bieden een vraaggericht aanbod voor een- en meergezinswoningen.

De dubbele toegang via het klapdeksel en de brede vleugeldeuren maken het depot ook interessant als opslagruimte voor kinderfietsen, speelgoed of kleinere tuingereedschappen. De vleugeldeuren bieden toegang van voren en zijn afsluitbaar met een eenvoudig te bedienen grendel. Het klapdeksel kan breed worden geopend om bijvoorbeeld vuilniszakken van bovenaf direct in de bakken te legen. De stevige scharnieren maken vergrendeling in geopende positie mogelijk. Het depot biedt een tijdloze en esthetische opslagoplossing – niet alleen voor afvalbakken, die zo discreet in de tuin of voortuin kunnen worden geplaatst.

De Easy komt als bouw pakket en zonder bodem.



HELEMAAL NAAR BEHOEFTE

De twee maten bieden ruimte voor 2 of 3 standaardbakken of ook voor iets heel anders.



15 JAAR GARANTIE
TEGEN DOORROESTEN



GLOBEL®

Model	Afmetingen sokkel	Antraciet Art. nr.
EASY 53 Vloeroppervlak: ca. 1,62 m ² Buitenafmetingen: 174 x 101 x 131 cm (b x d x h) Afmetingen deur: ca. 137 x 120 cm (b x h)		40003253
EASY 73 Vloeroppervlak: ca. 2,21 m ² Buitenafmetingen: 236 x 101 x 131 cm (b x d x h) Afmetingen deur: ca. 137 x 120 cm (b x h)		40003254



✓ Gereedschapsschuur met zadeldak en schuifdeur

Köln 65¹⁾ – Zilverspar/wit



Köln 86¹⁾ – Leisteengrijs/wit

ZADELDAK KÖLN II EN DÜSSELDORF II



Deze beide instapmodellen, die zijn genoemd naar de beide grootste steden in Rijnland, hebben al vele harten veroverd.

Zo hebben de gevels van de Köln II en de Düsseldorf II een charmant huis karakter. Het elektrolytisch verzinkt plaatstaal werd, afhankelijk van het model, gecoat met een polyesterlak in een zachte groene kleur "zilverspar" of in een discrete "leisteengrijs"-kleur. Door deze coating zijn beide modellen betrouwbaar beschermd tegen roest en krassen. De dak- en vloeronderdelen zijn thermisch verzinkt en daardoor optimaal beschermd tegen de verhoogde belastingen door contact met de grond en weersomstandigheden. Er zijn afhankelijk van het model verschillende kleuraccenten toegepast: bij de Köln II steken de schuifdeuren en het dak helder af bij de groene kleur, bij de Düsseldorf II daarentegen zijn deur en dakramen wit gemaakt.

De meeste details van beide modellen zijn gemaakt van plaatstaal, zo zijn de ventilatiesleuven bijvoorbeeld uitgestanst, zodat er grotendeels wordt afgezien van kunststof. Ook hier wordt vanaf het productieproces het milieu gespaard en de uitstraling opgevaardeerd. De interne dubbele

schuifdeuren met kunststof rollers besparen plaats en garanderen probleemloos openen in de winter.

Beide gereedschapsschuren zijn verkrijgbaar in drie formaten (1,80–3,66 m²). Ze worden gedemonteerd en zonder vloer geleverd.

Met een passend vloerframe (zie producttabel) van thermisch verzinkt staal bereidt u de ondergrond snel en makkelijk voor op de door u gekozen vloerbedekking.



Grootte	Afmetingen	Model	Kleur	Art. nr.
ZADELDAK 64 Vloeroppervlak: ca. 1,80 m ² Buitenafmetingen: b 194 x d 110 x h 184 cm Afmetingen deur: b 82 x h 154 cm		Köln II	Zilverspar/wit	40002713
		Düsseldorf II	Leisteengrijs/wit	40002706
		VLOERFRAME 64	–	40003834
ZADELDAK 65 Vloeroppervlak: ca. 2,19 m ² Outside dimensions: W 194 x D 131 x H 184 cm Door dimensions: W 82 x H 154 cm		Köln II	Zilverspar/wit	40002714
		Düsseldorf II	Leisteengrijs/wit	40002707
		VLOERFRAME 65	–	40003833
ZADELDAK 86 Vloeroppervlak: ca. 3,66 m ² Buitenafmetingen: b 236 x d 174 x h 190 cm Afmetingen deur: b 82 x h 154 cm		Köln II	Zilverspar/wit	40002715
		Düsseldorf II	Leisteengrijs/wit	40002708
		VLOERFRAME 86	–	40003830

1) De uitrustingen zijn accessoires en zijn niet inbegrepen in de prijs. Alle afmetingen zijn bij benadering. Technische wijzigingen voorbehouden. Kleurweergave niet bindend. Garantievoorwaarden onder: www.eph-schmidt.de/garantiebedingen



✓ Ventilatie uit plaatstaal gestanst – geen extra kunststof

✓ Twee meter nokhoogte en hoge zijwanden

Dresden II 86¹⁾ – leisteengrijs/wit

ZADELDAK DRESDEN II



Subtiel ontworpen, met rugvriendelijk hoge zijkanten en verkrijgbaar in vier maten, biedt de Dresden II het antwoord op de meeste opslagvragen.

Het klassieke, wit omlinjde zadeldak en het witte deurkozijn zorgen voor subtiele kleuraccenten in het verder gedekte leigrijs van de panelen in dak en zijkanten. Zijwanden van galvanisch verzinkte staalplaat zijn door een extra polyestercoating betrouwbaar beschermd tegen roest en krassen. Dak- en bodemframeonderdelen zijn vuurverzinkt en dus optimaal uitgerust voor de verhoogde eisen door bodemcontact en weersinvloeden. Ook kleine onderdelen en details zijn zoveel mogelijk van staalplaat, de ventilatiesleuven zijn bijvoorbeeld direct uitgestanst, zodat kunststof grotendeels kon worden vermeden. De binnenliggende, brede schuifdeuren met kunststofgeleiders kunnen ook in de winter probleemloos worden geopend.

Met een nokhoogte van meer dan twee meter en 1,70 m hoge deuren biedt het tuinhuisje gemakkelijke toegang en voldoende ruimte om op te ruimen, op te bergen en ontspannen gereedschap en dergelijke te pakken.

Aan voorgeboorde deurklinken kan een hangslot (zie p. 83) worden bevestigd, wat uw eigendommen moet beschermen tegen gemakkelijke toegang door onbevoegden. Een doordacht tuinhuisje – voor een betaalbare prijs. De Dresden II wordt als bouw pakket zonder vloer geleverd.



5 JAAR GARANTIE
TEGEN DOORROESTEN

Model	Afmetingen sokkel	Leisteengrijs/Wit Art. nr.
DRESDEN II 86 Vloeroppervlak: ca. 3,66 m ² Buitenafmetingen: 236 x 174 x 206 cm (b x d x h) Deurmaat: 106 x 170 cm (b x h)		40002740
VLOERFRAME 86		40003830
DRESDEN II 106 Vloeroppervlak: ca. 4,71 m ² Buitenafmetingen: 301 x 174 x 214 cm (b x d x h) Deurmaat: 125 x 170 cm (b x h)		40002710
VLOERFRAME 106		40003829
DRESDEN II 108 Vloeroppervlak: ca. 6,58 m ² Buitenafmetingen: 301 x 238 x 214 cm (b x d x h) Deurmaat: 125 x 170 cm (b x h)		40002711
VLOERFRAME 108		40003828
DRESDEN II 1012 Vloeroppervlak: ca. 10,33 m ² Buitenafmetingen: 301 x 367 x 214 cm (b x d x h) Deurmaat: 125 x 170 cm (b x h)		40002712
VLOERFRAME 1012		40003827



✓ *Tuinhuisje met zadeldak in rustieke blokhutstijl*

Frankfurt II 911¹⁾ – houtlook/notent



Frankfurt II 65¹⁾ – houtlook/noten

ZADELDAK FRANKFURT II



PASSENDE ACCESSOIRES

Gebruik uw ruimte-wonder efficiënt met passende accessoires: zie p. 83



Frankfurt II 86

Moeten naast de grasmaaier ook de professionele barbecue, kruiwagen en aluminiumladder droog en veilig staan? Geen probleem met het tuinhuisje Frankfurt II!

Met tot bijna 11 m² grondoppervlak en meer dan 2 meter hoogte kunnen ook uitgebreide ruimtebehoeften worden bediend. Daarbij overtuigt de Frankfurt II door zijn imposante verschijning. Ruime bouw, dakgevels en gevels in blokhutstijl combineren tot een rustieke elegantie, waarbij een beetje huttenstemming opkomt bij het zien ervan.

De zijwanden en deuren van galvanisch verzinkt staalplaat zijn door een extra polyestercoating betrouwbaar beschermd tegen roest en krassen. Dak- en bodemplaatdelen zijn vuurverzinkt. De Frankfurt II wordt als bouw pakket geleverd, zonder vloer.



5 JAAR GARANTIE
TEGEN DOORROESTEN

Model

Afmetingen sokkel

Houtlook/Noten

Model	Afmetingen sokkel	Houtlook/Noten
FRANKFURT II 65 Vloeroppervlak: ca. 2,48 m ² Buitenafmetingen: 193 x 152 x 203 cm (b x d x h) Deurmaat: 84 x 170 cm (b x h)		Art. nr. 40003725 40003838
FRANKFURT II 86 Vloeroppervlak: ca. 4,08 m ² Buitenafmetingen: 236 x 195 x 209 cm (b x d x h) Deurmaat: 105 x 170 cm (b x h)		40003728 40003837
FRANKFURT II 911 Vloeroppervlak: ca. 8,22 m ² Buitenafmetingen: 278 x 323 x 215 cm (b x d x h) Deurmaat: 125 x 170 cm (b x h)		40003731 40003836
FRANKFURT II 1112 Vloeroppervlak: ca. 10,88 m ² Buitenafmetingen: 321 x 366 x 220 cm (b x d x h) Deurmaat: 125 x 170 cm (b x h)		40003734 40003835

1) De uitrustingen zijn accessoires en niet inbegrepen in de prijs. Alle afmetingen zijn bij benadering. Technische wijzigingen voorbehouden. Kleurweergave niet bindend. Garantie bepalingen onder: www.eph-schmidt.de/garantiebedingen



✓ Polyestercoating in elegant mat antraciet

Marburg¹⁾ – antraciet mat



✓ Inclusief gereedschapshaken en bodemframe

Marburg¹⁾ – antraciet mat

GEREEDSCHAPSSCHUUR MARBURG

Een goede tijd op het terras wordt ook bevorderd door de goed georganiseerde tuinuitrusting. Hierbij kan de gereedschapsschuur Marburg een waardevolle bijdrage leveren.

Met slechts 0,75 m² vloeroppervlak kan dit kleine gereedschapshuis zelfs op het terras of in de voortuin worden geplaatst. Als onopvallende opslagruimte kan de Marburg hier helpen om op de plaats van handeling orde te houden.

Voor gebruikers met kleine percelen biedt het een comfortabele totaaloplossing: Zowel het cilinderslot als het bodemplaat, twee gereedschapshaken en het vierdelige verankeringskit, voor bevestiging aan de ondergrond, zijn bij de levering inbegrepen. De geïntegreerde scharnierende deur bespaart ruimte binnenin de opslagruimte. De moderne kleur Antraciet Mat past bij praktisch alle andere kleurtinten in de omgeving. In de moderne look voegt het paneelontwerp zich in: Verhoging en verlaging van de lengtestructuur wisselen elkaar in nauwe afstanden af, zodat er een subtiele ribbeling ontstaat. Dat ziet er niet alleen hoogwaardiger uit, maar zorgt ook voor een verhoogde stabiliteit van de zijwanden.

Het metalen tuinhuis wordt als zelfbouw pakket geleverd.



DOORDACHT UITGERUST

Afsluitbaar, inclusief gereedschapshaken en bodemplaat – laat de Marburg op de kleinste ruimte nauwelijks wensen open.



5 JAAR GARANTIE
TEGEN DOORROESTEN

Model

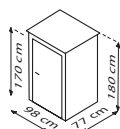
Sokkelmaten

Antraciet Mat

Art. No.

MARBURG

Grondoppervlak ca. 0,75 m²
Buitenmaat: B 98 x D 81 x H 180 cm
Deurmaat: B 73 x H 170 cm



40006172

PLAT DAK RHEINFELDEN

Genoemd naar de kleine stad in de Alpenregio, valt ook het kleine tuinhuis op door zijn vriendelijke uiterlijk en slimme details.

Vooral door de rondom lopende lichtband tussen dak en zijanten onderscheidt de Rheinfelden zich op het eerste gezicht van andere tuinhuisjes: Een aangename verfrissing van de anders gesloten zijanten – en de garantie voor daglicht.

De meer dan 2 m hoge zijanten maken het voor de meeste gebruikers mogelijk om een doorlopende stahoogte te hebben in de bewegingszone van het tuinhuis.

Wanden, dak en bodemplaatdelen van gegalvaniseerd staalplaat zijn door een extra polyestercoating betrouwbaar beschermd tegen roest en krassen.

De naar buiten openende vleugeldeuren geven het huis een huiselijk karakter en zijn uitgerust met een slot ter bescherming tegen onbevoegde toegang. Het afdak, dat ook in combinatie met de Rheinfelden verkrijgbaar is, creëert veel extra opslagruimte. Het vergroot het overdekte gebied met nog eens 6,63 m² en kan zowel rechts als links worden aangebouwd. Perfect voor fietsen en alle zaken waarvoor een droge plek en snelle toegang even belangrijk zijn.

Het tuinhuis Rheinfelden wordt gedemonteerd en zonder vloer geleverd. Het bodemframe is inbegrepen. Dit bodemframe vergemakkelijkt de bevestiging van een folie ter bescherming tegen vocht vanuit de bodem en vergemakkelijkt het plaatsen van een vloer binnen in het tuinhuis.



Rheinfelden 78



Rheinfelden 108



Aanbouw-afdak



5 JAAR GARANTIE
TEGEN DOORROESTEN

Model	Basisafmetingen	Antraciet Mat Art.-Nr.
RHEINFELDEN 78 Grondoppervlak ca. 4,42 m ² Buitenmaat: B 204 x D 245 x H 226 cm Deurmaat: B 79 x H 187 cm		40006167
RHEINFELDEN 78 + AFDAK Grondoppervlak Huis ca. 4,42 m ² Grondoppervlak Afdak ca. 6,63 m ² Buitenmaat: B 482 x D 245 x H 226 cm Deurmaat: B 79 x H 187 cm		40006245
RHEINFELDEN 108 Grondoppervlak ca. 6,43 m ² Buitenmaat: B 290 x D 245 x H 226 cm Deurmaat: B 156 x H 187 cm		40006170
RHEINFELDEN 108 + AFDAK Grondoppervlak huis ca. 6,43 m ² Grondoppervlak afdak ca. 6,63 m ² Buitenmaat: B 568 x D 245 x H 226 cm Deurmaat: B 156 x H 187 cm		40006246



✓ *Tuinhuis met plat dak en afsluitbare draaideur*

✓ *Polyestercoating in elegant mat antraciet*

Rheinfelden 108 met afdak¹⁾ – antraciet mat



Rheinfelden 78¹⁾ – antraciet mat



✓ Tuinhuis met lessenaarsdak en geïntegreerde schuifdeur

Leipzig II 64⁹¹ – antraciet mat



✓ Tuinhuis met lessenaarsdak, lichtpanelen en schuifdeuren

Lüttich 65⁹¹ – antraciet mat

LESSENAARSDAK LÜTTICH & LEIPZIG II

Met een grote keuze aan verschillende kleine grondoppervlakken en een hoog lessenaarsdak sluiten ze zachtjes aan tegen de huiswand, muur of hek en garanderen optimale ruimtebenutting.

Het lessenaarsdak zorgt in beide gereedschapshuizen voor een vrijwel constante binnenhoogte, zodat gereedschap, tuinuitrusting & Co. kunnen worden opgeborgen zonder dat u uw hoofd stoot. In de Lüttich zorgen twee lichtpanelen aan de voorkant ervoor dat u de opgeslagen spullen snel terugvindt. Ze verlichten de binnenruimte en geven de gevel een aantrekkelijke en minder compacte uitstraling.

De Leipzig II scoort met minimale standoppervlakken onder 2 m² en een daarvoor opmerkelijke hoogte. De ventilatiesleuven zijn in het metaal verzonken, zodat het grotendeels zonder kunststof onderdelen kan.

Beide tuinhuisen voegen zich dankzij hun lessenaarsdak en hun kleurcoating in subtiel antraciet discreet aan de huismuur, het hek of de haag in de tuin in.

De Lüttich en de Leipzig II worden gedemonteerd en zonder bodem geleverd. Passende accessoires vindt u op p. 83.



5 JAAR GARANTIE
TEGEN DOORROESTEN

Model	Sokkelmaten	Antraciet Mat
		Art.-Nr.
LÜTTICH 64 Grondoppervlak: ca. 2,35 m ² Buitenmaat: B 195 x D 121 x H 180 cm Deurmaat: B 75 x H 154 cm		40007290
BODEMFRAME 64		40007326
LÜTTICH 65 Grondoppervlak: ca. 2,94 m ² Buitenmaat: B 195 x D 151 x H 180 cm Deurmaat: B 75 x H 154 cm		40007292
BODEMFRAME 64		40007327
LÜTTICH 84 Grondoppervlak: ca. 3,14 m ² Buitenmaat: B 238 x D 132 x H 180 cm Deurmaat: B 75 x H 154 cm		40007291
BODEMFRAME 64		40007328
LEIPZIG II 64 Grondoppervlak: ca. 1,59 m ² Buitenmaat: B 174 x D 110 x H 174 cm Deurmaat: B 64 x H 154 cm		40003737
BODEMFRAME 64		40003842
LEIPZIG II 84 Grondoppervlak: ca. 2,0 m ² Buitenmaat: B 217 x D 110 x H 174 cm Deurmaat: B 82 x H 154 cm		40003738
BODEMFRAME 84		40003841

NIEUW*
Lübeck 88



✓ Tuinhuis met lessenaarsdak, lichtpanelen en schuifdeuren

Lübeck 88¹⁾ – houtlook



Lübeck 89¹⁾ – antraciet mat



Lübeck 86²⁾ – spar/wit

LESSENAARSDAK LÜBECK



Met het tuinhuis Lübeck creëren tuinbezitters ruimte in hun tuin – en behouden dankzij de lichtstrook aan de voorkant ook gemakkelijk het overzicht over hun opgeslagen goederen.

De lichtpanelen bevinden zich direct onder het lessenaarsdak aan de voorzijde. Ze verfraaien het uiterlijk van het tuinhuis en verlichten het interieur van de Lübeck, zodat gebruikers zich overdag zonder extra licht kunnen oriënteren en zich prettiger voelen dan in een schuur zonder ramen.

Het welzijn wordt ook bevorderd door de hoge zijkanten en het lessenaarsdak, dat de meeste gebruikers een doorlopende stahoogte in de bewegingszone van het tuinhuis biedt. Zijwanden van galvanisch verzinkte staalplaat zijn door een extra polyestercoating betrouwbaar beschermd tegen roest en krassen.

De Lübeck wordt als bouw pakket zonder vloer geleverd.



5 JAAR GARANTIE
TEGEN DOORROESTEN

Model	Sokkelmaten	Spar/Wit Art.-Nr.	Houtlook Art.-Nr.	Antraciet Mat Art.-Nr.
LÜBECK 86 Grondoppervlak: ca. 4,05 m ² Buitenmaat: B 239xD 194xH 202 cm Deurmaat: B 103xH 173 cm		40003740	40007294	40003739
BODEMFRAME 86		40003839	40003839	40003839
LÜBECK 88 Grondoppervlak: ca. 5,02 m ² Buitenmaat: B 239xD 236xH 202 cm Deurmaat: B 103xH 173 cm		-	40007887*	40007886*
BODEMFRAME 88			40003852*	40003852*
LÜBECK 89 Grondoppervlak: ca. 5,98 m ² Buitenmaat: B 239xD 278xH 202 cm Deurmaat: ca. B 103xH 173 cm		40003742	40007293	40003741
BODEMFRAME 89		40003840	40003840	40003840



ACCESSOIRES METALEN TUINHUIS

Met deze slimme extra's verhoogt u de waarde van uw kostbare opslagruimte in de tuin verder!

Met raamkits, extra deuren en lichtpanelen brengt u daglicht en comfort in uw Globel tuinhuis.

Het Pergart-accessoire zorgt - met gereedschaplijsten, haken en planken voornamelijk voor een nog betere ruimtebenutting en orde.

Voor beide merken tuinhuisjes zijn bovendien funderingsframes verkrijgbaar. Lees hierover onze "Kleine Bodemframe-Gids" op de tegenoverliggende pagina.



DRAAIDEURSET 1 & 2



Met de draaideursets 1 & 2 kunnen in de gereedschapsschuren van Globel extra voorgemonteerde enkele deuren met schuifgrendel worden gemonteerd | **Draaideurset 1:** 67 x 172 cm (b x h) | Passend bij zijwandhoogte: 1,78 m (Dream, Skillion en Lean-To) | **Draaideurset 2:** 67 x 194 cm (b x h) | Passend bij zijwandhoogte: 2 m (Tower)

MODEL	KLEUR	ART. NR.
Draaideurset 1	Zilver metallic	40003274
Draaideurset 1	Antraciet	40003273
Draaideurset 2	Antraciet	40003275




RAAMSET 1 & 2



Met de raamsets kunnen tuinbezitters meer daglicht in hun premium gereedschapsschuur van Globel binnenlaten | Verkrijgbaar in twee breedtes | Passend bij gereedschapsschuren van Globel met een zijwandhoogte van 1,78 m (Dream, Skillion en Lean-To). | Inclusief zijraam en vervangende panelen | **Raamset 1:** 62 x 62 cm (b x h) (raam) | **Raamset 2:** 124 x 75 cm (b x h)

MODEL	PASSEND VOOR	ART. NR.
Raamset 1	Zilver metallic	40003271
	Antraciet	40003269
Raamset 2	Zilver metallic	40003272
	Antraciet	40003270



SKYLIGHT LICHTPANELEN VOOR HET DAK



De lichtdoorlatende dakpanelen laten daglicht in de premium gereedschapsschuren van Globel binnen, zonder dat de discretie in gevaar komt: de zijkanten blijven gesloten en zelfs het naar binnen kijken in de gereedschapsschuur van bovenaf is niet mogelijk omdat ze alleen lichtdoorlatend maar niet transparant zijn.

MODEL	PASSEND VOOR	ART. NR.
SKYLIGHT 1	Model 65	40003267
SKYLIGHT 2	Modellen 64, 84, 86, 88	40003268
SKYLIGHT 3	Modellen 56, 58, 108, 1010, 1015, 1510	40003266



A



C



D



F



B



E



G

A SCHEPHAKEN-SET



Perfect voor schep, spade, bezem en dergelijke | Afmeting: L 13 x B 6 x H 25 cm | Materiaal: vuurverzinkt staal | Geschikt voor: alle Pergart tuinhuisjes (uitgezonderd Rheinfelden) | Leveringsomvang: 2 schephaken

Art.-Nr.

40007335



D LED-LICHT



De optimale verlichting in uw tuinhuis | Energiezuinige LED-strip incl. oplaadkabel met USB-oplaadpoort | Bewegingssensor | Instelbare helderheid en kleurtemperatuur | Met magneetstuk voor schroefloze bevestiging

Art.-Nr.

40007337

F REK-KIT



Hoogwaardige rek-kit van staal voor opslag in het tuinhuisje | Vier robuuste legborden | Materiaal: vuurverzinkt staal | Afmeting: B 34 x D 25 x H 86 cm | Geschikt voor: alle Pergart tuinhuisjes (uitgezonderd Rheinfelden)

Art.-Nr.

40007333

B DUBBELHAKEN-SET



Ruimtebesparende opbergoplossing aan de Pergart tuinhuiswand | Materiaal: vuurverzinkt staal | Afmeting: L 7 x B 6 x H 7 cm | Geschikt voor: alle Globel en Pergart tuinhuisjes (uitgezonderd Rheinfelden) | Leveringsomvang: 2 dubbelhaken

Art.-Nr.

40007334



E HANGSLOT



Robuust hangslot voor de beveiliging van uw tuinhuisje | Extra lange beugel | Materiaal: vuurverzinkt staal | Leveringsomvang: 4 sleutels en 1 hangslot | Geschikt voor: alle Globel en Pergart tuinhuisjes met een voorziening voor hangslot

Art.-Nr.

40007336



G BINNENANKERSET



Binnenankerset voor eenvoudige verankering van het tuinhuisje. De hoeken worden met de bodemprofielen verbonden en met de ondergrond vastgeschroefd. Stabiele stand ook bij ongunstige weersomstandigheden. Geschikt voor: alle Pergart tuinhuisjes (uitgezonderd Rheinfelden) | Leveringsomvang: 4 ankerplaten plus bevestigingsmateriaal

Art.-Nr.

40007332



C GEREEDSCHAPHOUDER-SET



Gereedschapshouder met gaten voor schroevendraaiers en dergelijke | Materiaal: vuurverzinkt staal | Afmeting: B 25 x D 3 x H 1 cm | Geschikt voor: alle Globel en Pergart tuinhuisjes (uitgezonderd Rheinfelden) | Leveringsomvang: 2 gereedschapshouders

Art.-Nr.

40007338



KLEINE BODEMFRAME-GIDS

Het optioneel verkrijgbare funderingsbodembederame voor **Globel tuinhuisjes** bestaat uit solide staalstaven. Het wordt onder het tuinhuisje in de grond geplaatst en met beton gevuld, en vervolgens direct met het tuinhuisje verbonden. Het tuinhuisje is daarmee stabiel in de grond verankerd en voorzien van een betonnen vloer.

De bodemplaat voor **Pergart tuinhuisjes** dient ter voorbereiding van vochtbescherming en als ondergrond voor een binnenvloer. Hij wordt in het tuinhuis geleegd en niet in de ondergrond verankerd.



P.64

Universum

Werk- en opslagplaats in Vitavia kwaliteit

Zeus Comfort

Premiumkas met dubbele vleugel deur

P.22

P.54

Linus In&Out

Perfect passend binnenbed van Zincalume®

P.56

Vita

Modulaire verhoogde bak van Zincalume®

Vitavia

Vitavia Belgium BV

- Gauwelstraat 112a • BE-8551 Heestert • Belgium
- service@vitavia.be
- +32 (0) 498 71 71 33



Nederlandse versie
Geldig van 01 januari 2026 tot 31 december 2026

